

# TIKOSA

REVISTA DO CEIP DE PALMEIRA

21



Lara - 4º Primaria



**REVISTA  
SUSANA  
Profes  
da**

Xa estou aquí,  
coma sempre moi fermosa,  
chea de novidades,  
todas elas moi xeitosas.

Teño contos e poemas,  
debuxos a mogollón.  
Adícame algo de tempo  
e leme nas vacacións.

O Agapito andou  
moi liado cos xantares.  
Con tódalas receitas  
limos libros a millares.

Tamén lle engaiolou  
o "Aquel" da natureza.  
Limparon ríos e fontes...  
Foi divertida a tarefa!

Na festa do Samaín...  
Mi madiña! Ai que medo!  
Coas cabazas e pantasma  
a/os nen@s durmiron cedo.

No antroido fachedoso/as,  
de cociñeiro/as desfilaron.  
Comeron filloas, melindres, orellas...  
Cantaron e tamén bailaron.

Foron aprender  
o queixo a fabricar.  
Pasáronno chupi.  
Algúns xa o van intentar.

Son unha revista  
moi divertida  
que che quero amosar  
os traballos dos nenos e nenas  
deste ano que vai rematar.



Limiar	3	A Sopa Verde: Teatro	82
Benvido/as ao cole	4	Plantación no Día da Árbore	84
Novo Proxecto da biblioteca: Devorando libros	5	Saída praia Río Azor: 2ª visita.	86
Samaín	6	Baa Baa Black Sheep	88
Quen dixo medo	10	The Enormous Turnip	90
Sáímos de paseo	16	Mel de Galicia	92
Exposición do outono	18	O Misioneiro	94
Banda deseñada de Samaín	20	Cociña, cociñando	96
O Outono	21	Proxecto degustando.	98
Conker	22	Biscoito de laranxa.	100
A traditional british dessert	23	Cocorico.	101
Food around the world	24	Visita á Queixaría	104
O pan	25	Feira do Ensino	108
O Magosto	26	Letras Galegas 2014	110
O Castiñeiro	28	Artisteando con Díaz Castro	112
Río Azor	30	Excursion ao Mupega e Parlamento Galego	114
Limpando o horto da escola	34	Concurso do Concello	116
Plantación de grelos	36	Cocinando na escola coa Tixola	118
Misión: Plantamos coles de Bruselas	38	Proxecto Medio Ambiente	120
Camiñando entre dinosauros	40	Premios Biblioteca 2014	122
Que doce Nadal	42	Recomendacións lectoras	132
Que teatro temos	48	Caderno de Detective	134
Día da Paz.	50	Reis e Raiñas de 1ºB	136
Navega con rumbo	54	Lembranzas dun avó	138
Nelson Mandela	55	Adeus á clase de 6º	140
Un pouco de poesía	56	Profes do Centro	141
O universo	60	Actividades ANPA	142
Un Antroido moi saboroso	62		
Entroido	64		
Pancake Day	68		
Delicious	70		
Lunch Time Book..	72		
Contos do Profe Miguel	74		
Recollemos os grelos	80		



Un ano máis da Tixosa nº 21. Que a desfrutedes!



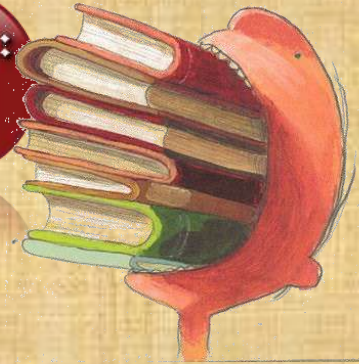
# BENVIDO/AS AO COLE!



Aulas de tres anos A e B



# Novo Proxecto da Biblioteca: DEVORANDO LIBROS



Un novo curso escolar, un novo comezo. Por iso, este ano o CEIP de Palmeira dende o Equipo de biblioteca secunda o proxecto anual de "Devorando Libros". Aquí tedes unha breve mostra fotográfica da decoración da entrada da biblioteca de Agapito. Cres que estará contento con esta deseño de interiores?





Sabías que..?

# SAMAÍN



Aínda que as orixes máis lembradas da festa son americanas, a verdade é que ata o ano 1845 o Halloween non foi celebrado naquel país, alomenos dun xeito aberto. Orixinalmente esta festa druídica chamábase "a vixilia de Saman".

O nome de "Halloween" ven do intento de cristianizar esta festa pagana, concretamente cando no ano 830 o papa Gregorio IV adicou unha capela da igrexa vaticana a "Tódolos Santos" o día 1 de novembro, mudando así a festa que antes se viña celebrando no mes de maio. O novo día foi chamado "Día de Tódolos Santos" (ou All Hallows Day en inglés) e cedo chegou o costume de chamar á tardiña antes "All Hallowe'en", que acurtado é HALLOWEEN.

## Exposición de Cabaxas










# SAMAÍN








AHHHHHHH!





# QUEN DIXO MEDO

Durante o primeiro trimestre, en 1º e 2º estive-  
mos traballando sobre os nosos medos e descubri-  
mos que as bruxas nos asustan. Que mellor manei-  
ra de superar este temor que comernos unha das  
súas mascotas favoritas? Comemos un moucho!!!  
Paso a paso, fómoslos cociñando...







Así foi o resultado...


e así de ben o pasamos!!!




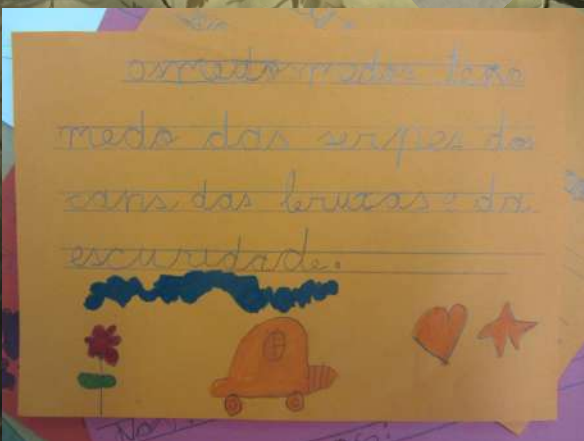


# QUEN DIXO MEDO

O proxecto do medo comezou pedíndolles ás familias que compartiran con nós os medos dos nenos e nenas.



Tamén limos “Fiz, o coleccionista de medos” e igual ca el os gardaba nun baúl, nós escribímolos para metelos no fantasma comemedos.









# QUEN DIXO MEDO?

Polo magosto, e aproveitando o tema do medo, en 1º fixemos unha araña con castañas.

A que dá medo????









# SAÍMOS DE PASEO

O DIA 13 DE NOVEMBRO, O GRUPO DE E.I. SAIMOS A UN PEQUENO MONTE QUE HAI DETRÁS DO COLEXIO. VIMOS CARBALLOS, CASTIÑEIROS, PIÑEIROS, SOBREIRAS, EUCALIPTOS, LOUREIROS, TOXOS, XESTAS, FIEITOS, MUSGO E PRANTAS DE AMOROS; ESCOITAMOS O VENTO ENTRE AS ÁRBORES E ULIMOS AS FOLLAS DO LOUREIRO E DO EUCALIPTO.

TAMÉN ATOPAMOS LIXO TIRADO E UN CARTUCHO DUNHA ESCOPETA DE CAZA. A MOSTRA DE DEBUXOS É DA AULA MIXTA DE 4-5 ANOS.



MARÍA - INFANTIL MIXTA



XOANA - INFANTIL MIXTA







IKER - INFANTIL MIXTA



LÍA - INFANTIL MIXTA



NOA - INFANTIL MIXTA



JOSÉ - INFANTIL MIXTA



ALICIA QUEIRO - INFANTIL MIXTA



BREIXO - INFANTIL MIXTA



MARINA - INFANTIL MIXTA



PATRICIA - INFANTIL MIXTA



PAULA - INFANTIL MIXTA



ALICIA PRADO - INFANTIL MIXTA



ALEJANDRA - INFANTIL MIXTA



YASMIN - INFANTIL MIXTA



JUAN CARLOS - INFANTIL MIXTA



CAYETANA - INFANTIL MIXTA



XAVI - INFANTIL MIXTA



# EXPOSICION DO OUTONO

Durante o mes de novembro tivemos a oportunidade de disfrutar e delectarnos coas marabillas feitas polos nenos/as do cole con produtos do outono.

Había tanto onde mirar! Que ao final tivemos que elixir unhas cantas fotos para que o comprobades.... Cada ano máis e mellor! Gracias tamén aos papás e mamás por ter moi boa imaxinación.







Teño un parecido con esta mostra?? Eu creo que sí. Menos mal que cada ano me veño ao cole de Palmeira para axudarles con estas manualidades.. jejeje





# BANDA DISEÑADA DE SAMAIN

SAMAÍN

Carlos Lijó 3ºB





# O O U T O Ñ O

Carlos Lijó 3ºB

## EL OTOÑO

El suelo de hojas se llenó,  
el cielo de nubes se volvió,  
la cigüeña del nido se marchó,  
y el otoño ya llegó.

Con hojas doradas  
de color amarillo  
estaba en otoño  
el triste arbolillo.  
La lluvia caía,  
el viento soplo  
y el pobre arbolillo  
sin hojas quedó.

El otoño llegó  
y la hoja del árbol se cayó,  
eran caídas volitar  
y con ellas juego yo.  
El sol se metió  
y la lluvia volvió,  
el viento llegó  
y el pájaro se voló.



CARLOS LIJÓ-3ºB



# Conker



We tried to revive this british custom by making a conker and playing with it .  
We learnt how to make a conker



Then we learnt how to play the rules



We made an exhibition and then ,we played in the playground .



**It was great fun!**



# A traditional british dessert



Ingredients:

- Some strawberries
- Some dry cake
- Some jelly
- Some jam
- Some custard
- Some water
- Some thick cream
- Some chocolate

How to make it:

1. Put some jam on the cake. Cut the cake in pieces.
2. Put the cake and some strawberries in a bowl.
3. Prepare the jelly with hot water. Put the jelly in the bowl.
4. Put the bowl in the fridge.
5. When the jelly is solid, put some custard on the jelly.
6. Put some cream on the custard. Decorate the trifle.

6TH PRIMARY



# Food around the world

Do you know...?

In which country is taco a traditional dish ?

In which country is quesadilla a traditional dish ?

In which country is roast beef a traditional dish ?

In which country is sushi a traditional dish ?

In which country is Spanish omelette a traditional dish ?

In which country is nacho a traditional dish ?

In which country is hamburger a traditional dish ?



In which country is pizza a traditional dish ?



You can have all the answers if you visit our exhibition  
5TH PRIMARY



# O PAN



## HÓRREO


É unha construción destinada basicamente a gardar o grão e as colleitas, especialmente o millo.

### Aceite

Hai distintas clases de aceites como aceite de oliva, aceite de colza, aceite de xusol, aceite de limón...

O aceite de colza é unha planta semellante a col. Sementase en setembro e por abril ou maio florece. O aceite de xusol sementase en abril. A continuación extraíase sementes e levárase ao moino.

### DIFERENTES CLASES DE ACEITES



## Leite

- Leite macedo peido no ravo
- Come leite e bebe viño e de Vetto sorás maciño
- Leite ben cocido tres veces subido
- A vaca da miña veciña da máis leite que a miña.

## Xoubiños quisados

### INGREDIENTES:

- 2 cebolas
- 1 vaso de viño branco
- 1 pemento vermello
- 1 kg xoubiños
- Sal e aceite
- Perceal
- Loureira

### PREPARACIÓN:

Nunha cacerola poñemos un pouco de aceite, poñemos dúas cebollas picadas. Añadimos o pemento, e despois botamos o vaso de viño, o loureira, as xoubiños e o perceal.

## QUIDO GALEGO

### Ingredientes:

- Unha marceira de grelos.
- Medio kilo de fabas.
- Kilo e medio de patatas.
- Medio kilo de pancesta.
- Medio kilo de carne de ternera.
- Medio kilo de Galo ou Galinha.
- 100g de untos
- 2 chorizos

### Preparación:

- 2 horas de cocido.





# O MAGOSTO







O día 19 de novembro, os nosos nenos e nenas do cole de Palmeira fixeron o seu magosto degustando castañas, manchándose con tizóns e rindo a escachar... Que máis podemos pedir? A diversión estivo garantizada.







# O

# CASTIÑEIRO

É unha árbore caducifolia, con gran tamaño (ata 35m de altura), os seus troncos de varios metros con circunferencia que destacan a súa corteza que presenta abundantes "regos".

Castanea sativa, do grego castanion=castaña que deriva de castana, cidade antiga do Ponto (Turquía).

Crece en localidades frescas e húmidas e florece nos meses de maio e xullo, o fruto madura no outono desde setembro a novembro.

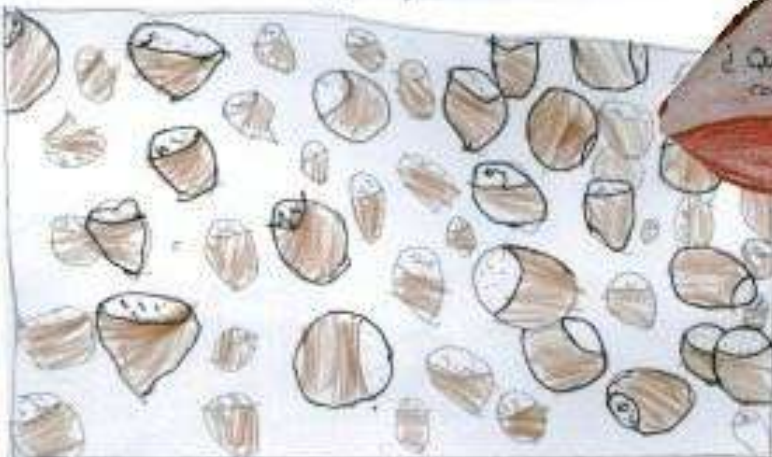
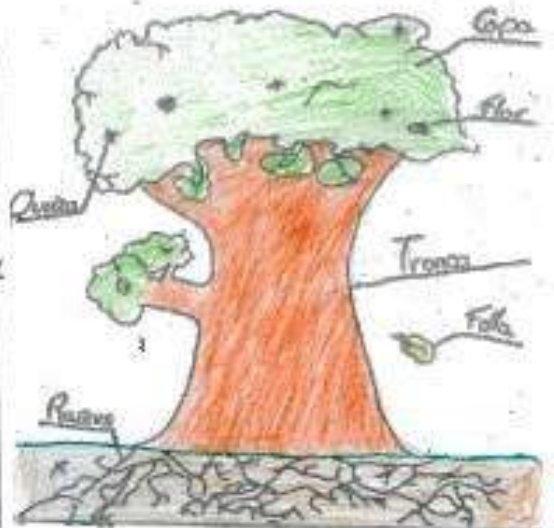
As súas partes son:

**Tronco:** dereito e goso, coo (de uello) pouco rumboso lizo, coa larallonta, coa idade fíndese e volvese castaña escura.

**Copa:** Teorizada (exemplares non apadados) redondeada (emacetada) apadados. Sempre moi ramosas e densas.

**Follas:** pecoas, caducias, simples, alternas, maxerísticas e coráceas.

**Quiexo:** levan 1-3 castañas de cor parda - vermella ouzo con verde - amarela con pichos



A súa madeira de unidade emprégase na fabricación de mobles e trabeca. Foi un aliado moi apreciado especialmente antes da chegada da patata das Américas. Árbore e froito arrodonáronse de tempos.

Alumnas e alumnos de 6º



## FLAN DE CASTAÑA

Comen as castañas e fíamouno  
 pure que pure 250g comen 125c  
 de nata munta cruda e quente  
 Batemos os aon mesturados 150g  
 de azucre co pure de castañas  
 engadimolle a nata quente que  
 a pouco, os aon e o azucre letem  
 todo e batemos a mestura nun  
 molde carameliado.  
 Comen o Baño María  
 que crulle.

O castiñeiro e a castaña forman parte da cultura, gastronomía e tradición e historia galegas.  
 O magosto é unha das principais festividades da cultura e gastronomía galega.

**CO-M-KER**  
 É un rogo Inglés que se fai con castañas e salsas.

**CASTAÑA**  
 pode ser branca ou dourada (salsas)



**Flor**

Ten de oito a doce estames pegados a unha especie de paño.  
 Florece de Maio a Xuño.  
 Llé chaman Candea.

**Follas**

Son lanceoladas e miden entre 10 e 30 cm.  
 Haz Erwes





# RÍO AZOR

O día 22 de Novembro convertémonos en grandes rescatadores do Medioambiente da nosa contorna. Sabes a onde fomos? Ao río Azor...

**TOOODA UNHA AVENTURA!**



Cruzamos grandes perigos que os profes axudaráronnos a pasar.. Cunha táboa! E algúns case mollamos os pés!! Cruzamos camiños e recorremos longas camiñatas... Ou alomenos eso nos pareceu. Ata que chegamos ao noso destino. O Río Azor!



O lixo estaba por todos os lados.. Non había lugar limpo ata que nos puxemos mans á obra.





Mans todos á obra.. Canto lixo reco-  
llemos!! Mira ben a foto! Nós soliños,  
sen axuda de ninguén!!  
E alí o deixamos todo colocadito pa-  
ra que o servizo de limpeza viñeran a  
recollelo.



Logo do bo traballo ben feito, ti-  
vemos tempo para tomar a nosa  
merenda e tamén o profe Javi mi-  
ra que xogo máis divertido se lle  
ocorreu!. Vaites, para o que serve  
un cabo dun barco.





## O RIO AZOR


Hoje 22 de novembro de 2013 fomos ao rio Azor. Primeiro percorremos todas as jela de água. Depois fomos andando e quando chegamos ao lado das águas, colocamos uma tábua para passar, porque havia água e muita lama. Quando fomos passando, chegamos à concretiza, tivemos que fazer Stop para que pararam os cachos e poder passar nós. Depois fomos andando e chegamos à praia. Na praia sentámo-nos a merendar e ao terminar de merendar quisemos um quante e colocamos uma bolsa, logo fizemos grupos de 3, 4 ou 5 e quisemos a recolher a basura. Quando terminamos de recolher a basura recolhemos as bolsas e fizemos o conteúdo do lixo. Depois a diretora trouxe-nos cocacolas juntos...

Que divertidos Jo Jo Jo



Hoje Ventos 30 de Novembro saímos às 11:00 de excursão a rio Azor. O dia foi moi divertido por tinnim fozia. Pelo caminho fomos en pastilhas e en fin con Xosé. Ao chegar à praia estava todo suco. Primeiro merendamos e depois os smetichos tinham o elicho repartiram quantos e depois recolhemos a basura.

GUSTOUME MOITO HOPI HOPI VERI DO BOO





Fomos ao Rio Azor.))  
 Hoxe 22 de novembro del 2013. Limpamos o Rio Azor estaba todo con moito lixo como: Botellas, plásticos, latas etc. Levamos uns bolsinas ou mochilas coa merenda e sentámonos na areia a merendar. Logo limpamos a beirura e puxémonos a xogar. Mais tarde unha profe trouxo unhas cantas bebidas Fixogenes Fande e gomos ao colexio. Polo camiño eu collín unhas gomas para a miña nai, divertínme moito cos meus amigos e amigos





# Limpando o horto da escola



Antes de dar comenzo as plantacións, os profes de Educación Física foron os encargados de poñer ao día o noso horto. Javi e Eliseo puxéronse en forma sachando vigorosamente no horto da escola, limpando de malas herbas para plantar se o tempo nos da unha tregua en poucos días...







Traballo remata-  
do! Todo limpo e  
preparado!





# Plantación de grelos



Os nenos e nenas de 2ºB converteronse en expertos plantadores de grelos da man do seu mestre Eliseo que tras a primeira demostración de cómo de facía... Outros comezaron a practicar aínda que tampouco faltou a oportunidade de observar algún gusaniño que apareceu por alí.



Chegada ao noso horto escolar. Facémonos co lugar. Inspeccionámolo a conciencia.



Así se botan o grelos... Tris, tras, tris ,tras!



Alá imos! Adri é o primeiro en animarse. Seguro que sairán deliciosos.





Despois Pepe é o segundo en esparcir as sementes dos grelos. Aínda que logo.. Aló foron todos incluída Zaira



E mentres o profe e os compañeiros participaban na plantación de grelos... Outros quedaban observando admirados o verme que alí atoparon





# Misión: Plantamos coles de Bruselas

Os de 6º curso tamén tiñeron a oportunidade de plantar unhas poucas coles de Bruselas.



Logo de observar onde imos plantar.. **Mans ao saccho!!!**  
Así pouco a pouco tod@s tivemos a oportunidade de plantar candansúa planta



Así sachaba , así así...







Unha vez plantado todo... Agora , contentos todos e todas polo traballo tan duro, toca regar!





# CAMIÑANDO ENTRE DINOSAURIOS

O pasado 17 de decembro as aulas de 3º, 5º e 6º foronde viaxe a Vigo a visitar unha exposición "Days of the Dinosaur" no recinto feiral de IFEVI. Divertíronse a cheo e non só os nenos senón que tamén os profes. Mira, mira...esta é a nosa chegada.



Nesta primeira parte da visita unha monitora explicounos as diferentes épocas históricas do noso planeta e máis concretamente na que viviron os diferentes tipos de dinosaurios.





Na segunda parte da visita, vimos diferentes tipos de dinosauros case a escala real, así como as súas características, hábitos e curiosidades dos mesmos. Algúns que vimos foron: *Spinosaurus*, *braquiosaurio*, *diplococus*... e rematamos co espectacular *Tyrannosaurus rex* co cal nos sacamos algunha que oítra foto.



Xa por último fomos ver unha película en 3D ata que finalmente visitamos a tenda da exposición e profes e alumnado sacamos unhas fotos de recordo cos nosos, xa amigos, OS DINOSAURIOS!!!!



Arggggg!





# QUE DOCE NADAL!

Este ano o noso Nadal foi tan doce como estas chuches das que fixemos o noso Belén particular na entrada do noso cole. Tivemos anxos de pirlleta, magos de culler... Deliciosamente digno de admirar!







BO NADAL




- Coca changeda do Nadal a dobre nome no millo cede ten os mil.
- Enguerrand de luras de cores, estrelas / luras e burron do maior, maior.
- Motto de gris: cois todas os dias, os meus pais e amigos polas noites e os dias.
- A Noite do 24 come, tener iluminar e gesticion cans, durmo, coto con pensolinas e melodias.




3ºB IAGO 3ºB IAC







# QUE DOCE NA'DA'L!

E agora como nas mellores películas de cine, aquí vos deixamos unhas poucas imaxes do "making of" dos preparativos deste Belén tan deliciosamente doce e saboroso. Nestas imaxes participan os alumnos e alumnas de 2º e 6º curso.











# QUE DOCE NADAL!


Non se pode pedir máis para o Nadal? Pois que os nenos/as de 5º curso fixeron con materiais de refugallo.. Adornos tan bonitos coma estos.







E para finalizar e felicitar o Nadal, presentamos a continuación a postal de Nadal elixida para este ano.





# QUE TEATRO TEMOS!

Os nenos /as de 4º curso deleitaron aos máis pequenos do cole cunha sesión de teatro. Credes que a disfrutaron? Mirade estas fotografías e sacade as vosas propias conclusións







Hai que ver  
que ben o fan  
estes nenos





# DÍA DA PAZ

O pasado día 30 de Xaneiro 2014 o noso alumnado viviu unha experiencia que sufriron nas súas carnes... A idea suxería que os nenos/as sen saber a onde se dirixían, poríanse na pel doutra xente ao ver diferenzas que hai na alimentación. As mesas ían aumentando en comida e podían comer ata estourar. Logo desta enchenta ou alomenos, algúns, os nenos/as reflexionaron na aula co seu/súa titor/a do que viviron un intre atrás.







Finalmente o alumnado visitou a entrada do cole para ver como resultou o mural conxunto da paz. Que vos parece? A nós encantounos o resultado.











# NAVEGA con RUMBO

Participamos na IV Edición do Plan *Navega con Rumbo*, actividade organizada pola Consellería de Cultura, Educación e O.U. en colaboración co Colexio Profesional de Enxeñaría en Informática de Galicia, para aprender a navegar por Internet dun xeito útil e responsa-

A Internet representa un mundo de posibilidades para o lecer e a aprendizaxe pero tamén supón unha serie de riscos, como son os contidos inapropiados ou a facilidade de contacto

O 14 de Xaneiro un señor chamado Mario veu a nosa escola para explicarnos como navegar por internet seguro. Contounos que hai xente que pode ver onde entramos, cales son os nosos datos (nome, dirección...) Díxonos que para evitalo, cando busquemos unha páxina, que temos que poñer "https" e non "http" porque poden vernos todo, que non puxeramos un contrañal fácil, hai que coller unha frase absurda como: "Eu teño un can que baila de 3 anos" e coller as primeiras letras das palabras cun número: Etucqbd3. Tamén dixo que non fagamos "clic" sen pensar, por exemplo te din que descargues unha aplicación e ti sen ler xa

Inés - 6º



Lorena - 6º

El otro día vino un hombre a hablarnos de la seguridad en internet porque se están cometiendo muchos delitos y estafas. Nos contó que para mantener seguridad al abrirse una cuenta twitter o en cualquier cosa debemos leer bien todo lo que pone, y no decir que sí a todo lo que pone como mucha gente. También dijo que no solo había que tomar precauciones en el ordenador sino también en el móvil, la tableta...

Hay una cosa llamada spam, mediante la que alguien te puede mentir escribiéndote que has ganado un premio, y cuando abres el mensaje, esa persona sabe quién eres y cuál es tu número. También hay una cosa parecida al spam que es que alguien te envía un mensaje fingiendo que es el banco y te dicen que ha habido un error y te piden la contraseña y el

Toño - 6º



Janett - 6º



Tania - 6º




# NELSON MANDELA

Nelson Rolihlahla Mandela foi un activista, avogado e político sudafricano.

Naceu o 18 de xullo de 1918 e faleceu o 5 de decembro de 2013 aos 95 anos de idade.

Foi coñecido principalmente por:

- Loitar pacificamente contra a segregación racial en Sudáfrica.
- Instaurar un modelo político democrático en Sudáfrica.
- Ser o presidente da República de Sudáfrica entre 1994 e 1999.



## BIOGRAFÍA

Nelson Mandela naceu o 18 de xullo de 1918, en Umtata (Sudáfrica). Os seus pais foron Henry Mandela e Nose Keni, da etnia xosha. Estudou dereito na Universidade de Fort Hare. Cando tiña 23 anos conseguiu traballo nun estudo xurídico de Johannesburgo. Pouco despois se uniu ao Congreso Nacional Africano (CNA), unha organización que facía campañas pacíficas contra a discriminación e excesiva explotación que sufrían os negros sudafricanos.

En 1943, Nelson Mandela fundou a Liga Xuvenil e organizou mobilizacións de protesta contra o sistema de segregación racial denominado apartheid. O goberno branco reprimía a sangue e lume aos manifestantes, polo que en 1961 Mandela fundou unha organización chamada Umkhonto we Sizwe ("Lanza da Nación") coa cal pasou á loita armada. Pero ao ano seguinte foi capturado en Johannesburgo, sometérono a xuízo e condenárono a cadea perpetua. Tiña 46 anos cando foi levado á prisión da illa Robben, fronte a Cidade do Cabo.

Nos seguintes anos os seus seguidores continuaron loitando contra o apartheid dentro e fóra de Sudáfrica. Moitos gobernos do mundo empezaron a esixir a liberdade de Mandela e a abolición da segregación racial. Winnie Mandela, propagou os ideais do seu esposo e liderou moitas mobilizacións que buscaban a súa liberdade.

En 1990 o presidente moderado Frederik de Klerk liberou a Nelson Mandela, quen xa tiña 71 anos. Nos seguintes meses ambos os dous líderes negociaron a eliminación do apartheid, que quedou derogado oficialmente en 1991. Os dous foron galardoados co Premio Nobel de la Paz en 1993.

En 1994, Mandela foi elixido presidente de Sudáfrica e gobernou ata 1999. Neste período esforzouse por reconciliar os sudafricanos e contribuíu ao cesamento de varias guerras do continente, como en Zaire. Logo retirouse da vida política, pero a súa opinión seguía sendo consultada en asuntos importantes do seu país.


Alumnado de 6º



# UN POUCO DE POESIA

OS NENOS E NENAS DE 3ºB ESTIVERON PRATICANDO A ESCRITURA IMAXINATIVA A TRAVES DE HISTORIAS, POEMAS E OUTROS... QUE OS DISFRUTEDES

El pez relámpago




Hace muchos años vivía en el oceano Índico un pez que se movía muy rápido. Los otros peces solo podían oírlo: ¡sssh! El presumía de que nadie podía atraparle porque era muy veloz. Competía con: estrellas de mar, pulpos, langostas y peces pequeños. Hasta que un día decidió competir con un pez tremendamente gordo que al ser tan grande pensó que le ganaría y cuando estaba a punto de dar la salida, el pez grande dijo: ¡preparados, listos, ¡nam!

“NO TE FÍES DE LAS APARIENCIAS”

**LAS TRES CABRAS**

A la mañana en los montañas, había tres cabras que querían cruzar un puente pero estaba rota. Entonces las tres decidieron coger un tronco y lo pusieron en el río y pudieron cruzar el río y fueron felices.





**EL GALLO EN LA CIUDAD**

Hace mucho tiempo en una granja vivían un gato, un gallo, un burro y muchos más animales. En una reunión decidieron marchar a la ciudad. El jefe era el gallo y dijo: -Tenemos que marchar a vivir a la ciudad, porque aquí hace muy mal, y no hay ninguna distracción. No hay vides ni fiestas. Entonces dijo el gato: -Yo no estoy de acuerdo, porque en la ciudad hay muchos peces. Luego dijo el burro: -Yo tampoco estoy de acuerdo porque no hay campos para correr. Al día siguiente el gallo se marchó solo a la ciudad. Al llegar allí, terminó en la tortera de un restaurante por no hacer caso a sus amigos.



## Seguimos

## LA GALLINITA Y LA CIGÜEÑA

Era una vez una granja allí vivían muchos anima-  
les, entre ellos estaban el gato y una gallinita. Un día  
la gallinita se decidió, ¡quería aprender a volar!  
Fue junto a su madre y le dijo que quería que le  
enseñara a volar, pero su madre le dijo que las ga-  
llinas no vuelan. Entonces decidió marcharse al bosque,  
sus amigos le dijeron que le hiciera caso a su madre  
pero fue inútil. Cuando llegó al bosque miró a su  
alrededor y buscó a alguien que le pudiera ayudar  
y vio una cigüeña que se acercaba y le dijo:

-Si quieres volar yo puedo ayudarte.  
Y aceptó. La cigüeña la subió al árbol más alto y le dijo:

-¡Tírate, ya aprendí así!

Y se tiró y... ¡iiii! bumm!!!! se  
estrelló contra el suelo duro  
del bosque. Cuando se recu-  
peró (aun estaba atontada)  
regresó a la granja con un  
dolor de cabeza y allí estaba su  
madre esperándola muy contenta.

FIN

Xabi Martín.



## O pastor mentiroso

Había unha vez un neno chamado Manolo.

Era pastor e moi mentiroso. Sempre que subía ao monte coas ovellas, lanzaba  
verranda:

- Saaron, Saaron, que ven o lobo.

Entón a xente do pobo subía ao monte para axudala e matar ao lobo. Pero

Manolo riase da xente do pobo porque era mentiroso.

Un día Manolo volveu pedir axuda a xente do pobo. Pero non lle  
fizeron caso porque sempre decía mentiras e non o creeron. Ese día  
era certo, viñan o lobo e papoule as ovellas.  
Esto pasoulle por mentiroso.



# E OUTRA VEZ



## O NENO TRAS GO.

Erce unha vez un neno de oito anos que se chama Eduardo. É Eduardo, quería ser Papá Noel. Entón o día de Nadal Eduardo veu a Papá Noel e díxolle:

- Cando pases máis anos podo ser ti? -

É díxelle Papá Noel:

- Ou non, como son médico sobreesivo para sempre -

Entón Eduardo preguntou:

- País podo ser un trampo? -

É contestalle Papá Noel:

- País duro -

É dílle que suba ao seu trineo.

É Eduardo pasou o mellor Nadal da súa vida!

BRUNO 3º B

Carlos Lijó Hernández

### O neno que quería ser un peixe

Había unha vez un rapaz que vivía co seu pai nunha casa moi cerca da praia. O neno paraba o día mirando o mar desde a ventá, encantábase o mar.

No inverno ía ao colechio pero desexaba que chegase o verán para poder ir á praia e nadar. Cando se metía na auga xa non quería saír porque a el non lle gustaba xogar na areia, só quería bucear, tirarse das pedras de cabeza e nadar.

A verdade é que o facía moi ben e todos cando o vían dicían "que ben nadas, parecec un peixe" e el poñíase moi contento.

Algunhas veces tamén lle dicían "vandre a saír branquear e escamas de tanto estar na auga". Pero el seguía metido no mar.

Un día, ao recarce coa toalla do R. Madrid, notou que tiña a pel do corpo moi seca e díxolle á súa nai mamá, mamá, parece que me vai a caer a pel e a nai botoulle unha

crema porque pensou que era polo sol. Pasaron os días e a pel non melloraba senón que lle empezaba a caer ata que lle saíran as primeiras escamas.

Ao final, cubríuse o corpo de escamas e, o neno, en lugar de estar asustado estaba feliz, por fin cumprese o seu soño de ser coma un peixe.





OS NENOS E NENAS DE TERCEIRO ESCRIBIMOS CONTOS E POESÍAS, ESPERAMOS QUE VOS GUSTEN

A meniña das flores

Había unha nena que lle gustaba moito a primavera porque é a estación das flores.

Todos os días na primavera saía ao campo a coller flores porque lle gustaba facer ramos. Un día saía a coller flores e cando ía cortar unha, oíu unha voz:

- Non me cortes que se non mouro!

A meniña asustouse e preguntou:

- Quem me fala?

E a flor díxolle:


- Son eu. Sabes que se me cortes, mouro?

- Gustame moito ter flores na miña casa, díxolle a meniña.

- O que tes que facer é un xardín e poñer flores nel, díxolle a flor.

A meniña fixo o que lle díxolle a flor e plantou moitas flores no seu xardín, así podería velas non ter que cortalas.

Inés 3<sup>º</sup>A




A ROSA

Na miña casa  
hai unha rosa  
de cor vermella,  
marabillosa.

Está no xardín,  
protexida dun caravel,  
e a súa fermosura  
non a esquece  
ninguén.

Oseu tala  
e moi fermosa,  
con moitas follas  
para xitar a

Luana 3<sup>º</sup>A




A Miña Gatinha

A miña gatinha  
é moi linda,  
é de cor castaña,  
chámase Manchetas.

Gústalle moito  
correr e saltar,  
que a collan na volo  
é sempre a Xaque!

Quémolle moito  
e cántalle aben  
fíngolle mimos...  
Quí seate ben!

YAIZA 3<sup>º</sup>A






# O universo

Os rapaces de 5º tiveron a inspiración de facer traballos de manualidades do universo. Que artistas!











Os nenos e nenas de 5ºB prepararon un mural moi saboroso de máscaras sobre algún alimento vitaminosamente energético. Aquí podedes ver os preparativos deste mural e mirade que cariñas de alegría teñen!









# Entroido


Este ano o noso entroido estivo cheo de deliciosas froitas, hortalizas e espléndidos cociñeiros que xa viñan preparados para preparalos en diversos menús. Alguen se lle ocorre algunha receita novedosa con estes ingredientes?







Tixelas ao lume!!!  
Ummm Teño fame

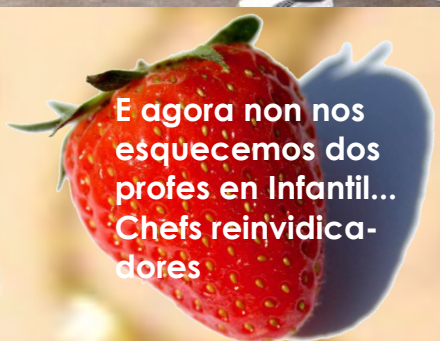




# Entroido 2014









# PANCAKE DAY

Con motivo da celebración do do Pancake Day ou tamén chamado Sorbe Day, as mestras de Inglés convertíronse en reposteiros ocasionais para celebrar este día do 4 de marzo dunha forma maneira moi doce e para mostra estas imaxes que valen máis que mil pancakes !



We made english and american pancakes and , of course ,we ate them ! They were delicious !

4th primary




sweets!









Nesta actividade participaron os nenos de 2º e 4º que degustaron pancakes de diversos sabores ata lamber os dedos... E encher os bandullos! Que diría nese día se viñese o apalpador a apalparlleas barrigolas??








E para DELICIOUS ,o libro que os peques , os nenos de 3 anos A do cole leron e ilustraron en inspiración ao que acababan de ler !







# DELICIOUS








# LUNCH TIME BOOK



Os nenos da aula de 4 anos tamén participaron na ilustración do conto Lunch time. Os debuxos son dignos de ver e algúns xa escribiron as súas primeiras palabras en Inglés!!











# Contos do Profe Miguel

Durante o mes de marzo o profe Miguel deunos unha agradable sorpresa que foi lernos o conto "A Chiribio e a grulla" e axudarnos a convertirnos nas persoaxes que nos relataba.. Foi realmente divertido e dende Infantil a 6º curso houbo lugar a sorrisos e moita diversión.





POLIANA - 6ª





# Contos do Profe Miguel




O profe Miguel leulle aos máis peques o conto da toupa e maila tortilla.. Como vedes vos os debuxiños dos de tres anos? A tortilla debeu estar riquísima polo ben que a debuxaron lamentablemente non poidemos poñer todos os debuxos.





POLIANA - 6ª





# Contos do Profe Miguel

Os nenos de 4º B deleitaron aos nenos de Ed. Infantil cun teatrito baseado no conto; **A grulla e Chibibio**









# Recollemos os grelos

Cun inverno cheo de chuvias, os grelos plantados no noso horto, poíderon ser recollidos polos alumnos/as de 4º xunto con outros voluntarios máis pequenos. Non se pudo negar que co-



## O Horto

A principios de marzo fomos ao horto a recoller grelos. Fixemos unha montaña e nos axudaron os pequenos. Despois limpamos os repolos que estaban cheos de herbas. A o final plantámos os repolos. Encantámonos!!!



## OS GRELOS

A principios de marzo recollimos grelos que plantaron os de 2º no inverno. Os de 2º e os de infantil foron a botar nos unha man-dego formase para a súa clase. Despois coimamos buratos para plantar o prixel; fomos de dous en dous e tamén botamos un pouco de terra nunha maceta para plantar prixel. Fomos botando as sementes no burato como se forna sal, limpamos os repolos, o que máis gustámonos foi cando botamos as sementes de prixel no burato pasando moi ben!





### O HORTO DA ESCOLA

O 6 de Março, recolhimos grelos que se plantaram en inverno.  
Os menos de infantil, rescaudaron e tamén os de 2º. Logo, plantámos pizel e, por último, limpámos os repolos, o que máis me gustou foi plantar repolos.




### CUIDAMOS O HORTO

A principios de Marzo fomos a recoller os grelos que os anos de 2º plantamos en inverno para estabos do neno de infantil. Mentras os grelos os lavamos. Limpamos os repolos. Plantamos pizel. Foi moi divertido. A máis que máis me gustou foi limpar os repolos.




### A HORTA

A principios de marzo recolemos grelos e os pequenos axudáronnos a arrancar os tallos. Tamén plantamos pizel. Parecía moi ben plantando!



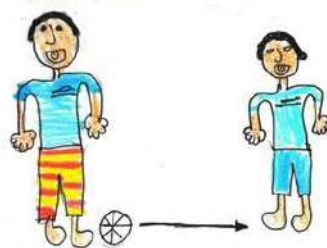

### Os grelos

A principios de marzo recolemos os grelos do horto cas de infantil. Fomos de un en un arrancando os grelos. Logo fomos a ver os narcisos que plantamos entre todas. Despois fomos a plantar ossementes de pizel nunha maceta. 10 pasamos xeral!




### O HORTO DO COLE

A principios do mes de marzo, recolemos grelos, e ensinámolle aos de infantil a arrancalos. E despois alí plantamos pizel e plantamos un repolo na maceta e o resto no horto. O pizel alí meí ben. O que máis me gustou foi conxer os grelos. Todos xuntos.





# A SOPA VERDE TEATRO



A finais do mes de marzo, os nenos e nenas da aula de 5 anos deleitaron aos seus papás e mamás cunha grata sorpresa:

Un a obra de teatro inspirada no libro da Editorial Oqo, A Sopa verde.







Ayssss, que falan  
estos nenas. Emo-  
cionante ver co-  
mo fan o meu  
contiño!





# Plantación no Día da árbore



As aulas de 2º e 3º fixeron unha plantación conxunta no xardín do noso cole con motivo do día da árbore que se celebrou na semana do 21 de marzo. Que mellor benvida á primavera que aportando unhas novas árbores ao noso patio do cole e á natureza? Boa idea non si?







No mes de abril, fixemos a 2º saída ao río Azor.

O concello colaborou nesta actividade limpando as marxes da desembocadura do río, ata a praia.

Unha vez limpo, o alumnado recorreu o río observando a flora e fauna (insectos, aves, bidueiros, lirios...)

Para rematar a actividade os nenos/as fixeron unha limpeza de patio



EXCURSION A DESEMBOCADURA DO RÍO AZOR

- Formas un grupo de terceiro, todo cuarto e un grupo de quinto.
- Pasámolo scerial, e xogamos ao patuado, e o mellor foi que limpamos a praia.
- O meu compañeiro David encontrou unha ancla e pasámolo moi ben.

CARLOTA 4ºB

Encanteime ir outra vez de excursión a Río Azor, foi moi divertida, cos meus compañeiros e cos meus profesores.

Fixo un día primaveral disfrutamos do sol e do bo tempo.

Clara Osorio 4ºB



A Excursion a Río Azor

O día da primeira excursión ao Río Azor aprendín, pero hoxe día e da Abril da 2024 aprendín aínda máis, a fauna, flora, animais etc...

Paseino ventol, foi impresionante e explorador.

Perros os cursos, C=0, S=A, u=A e B=0.



A SAÍDA A RIO AZOR



A saída gostou-me muito, algumas coisas que encontramos foram estas: um chisqueliro, tapas, um bato...  
Bruno 4ºB



12:00 Susana



O RIO AZOR

A saída estivo my leg habia lixo, pero non tanto como o da outra vez. Xogamos moito, pami un reino de terceiro millares. faza e quadi mois refresco. Despois de mercedo recollimos todo o lixo e fábria de tabo. Despois xogamos mercedas.



RIO AZOR

Caroí fomos ao Rio Azor umas que estaba feito un asco pero despois de mercedar puxámonos as pilas e puxámonos a limpar, por alí e por alí.


Despois xogamos un pouco e volvemos cole.



2ª SAÍDA AO RIO AZOR

Nun día de primavera como o de June, 9 de Abril e cun sol brillante programámonos volver ao Rio Azor para limpalo por segunda vez neste curso. Igual ca saída anterior estiba a praia chea de lixo: había moitas tapas, machos, zafar liles, lates, rede, entre outras cousas.

Nesta ocasión se fomos o lumbro de 4ºA, 4ºB, 5º e un 3º. Os mestros repartíron bolsas e longas, eu estiven co meu compañeiro Xosé recollendo tapas, cando enchamos a bolsa que nos daron -tráxéronla para o coléxio e unha vez alí meténdonla no contenedor tapas. Pusei moita calar polo día que fixo, pero estivo moi ben o que fixemos, deixamos a praia ben limpa.




Miguel 4ºB




A excursión encantámonos. Recollímonos a liza mois praias do Rio Azor, mercedámonos. Todos contentos e xogamos o a praia. Para a que máis me gustou foi cando a tarde Alex me ensinou os contos das fadas. Fomos 3º, 4º e 5º. Desde as 10:00 do matino até as 11:15 do tarde.

David Fernández 4ºB









**BAA BAA**  
**BLACK SHEEP**



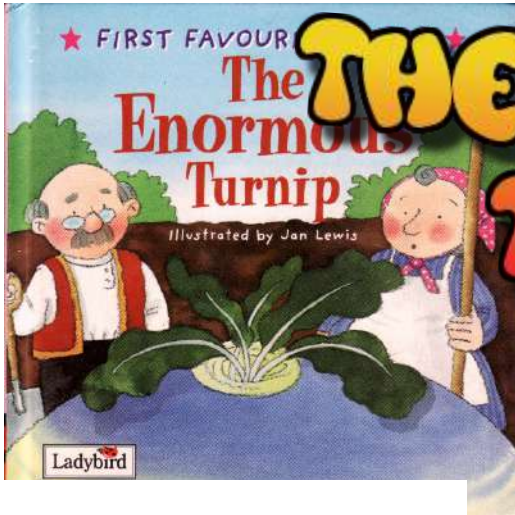
Que ben me debuxan  
estos nenos/as da clase  
de Infantil mixta 4 e 5  
anos












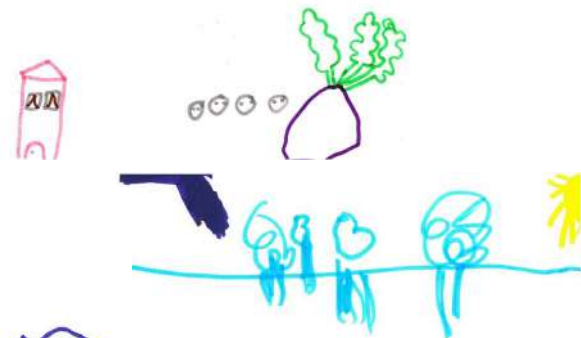



# THE ENORMOUS TURNIP





Os nenos de 5 anos na clase de Inglés reinventaron este fabuloso conto clásico con debuxos feitos por eles. Fíxadevos ben para ver as ilustracións que aínda melloran este conto.





# MEL de Galicia

Vanessa Lig  
Agredo

Hoxe veu unha muller chamada Beatriz, falounos da roupa dun apicultor; levan un traxe branco moi tapado cun sombreiro de rede. Para coller a met usaban un afumador e unha especie de pinzas.

Despois nomeounos as tres clases de abellas:

- **Raíña:** a que pon os ovos coas novas abellas
- **Obreira:** as abellas femia (as que traballan)
- **Zánganos:** as abellas macho (as que non traballan)



## O MEL

Foi moi interesante, ensinamos que hai moitas clases de abellas e mel. Tamén nos ensinou que hai que levar un traxe especial para que non che piquen as abellas.

E ao final dounos un bote de mel e un globo.



Laura 4ºB

### A MEL

O proceso da mel: As abellas recollen o polo das flores. En Galicia as silvas e os castiños son as plantas máis recollidas polas abellas.

As abellas levan o polo ás colmeas. Hay tres tipos de abellas: as raíñas, os zánganos, e os traballadores. O polo váise transformando en mel. O apicultor rota fume e as abellas vanse da colmea e o apicultor con moite cuidado quita os paneis e quítalle todo o mel.



Marta 4ºB

### AS ABELLAS


As abellas son insectos que fan mel. Hai distintos tipos de abellas: A raíña, hai unha por colmea, é a que pon os ovos. As obreras, hai centos por colmea e son as que máis traballan e fabrican o mel. Os zánganos, hai miles por colmea son os machos e copulan a raíña para que naxan novas crías.

Para ter a mel as abellas van de flor en flor e collen o néctar.



Higuel 4ºB

Alumnado de 4º e 6º





Aprendemos moitas cousas e nós seguimos investigando



Eldía 9 de Mayo, nos dieron una charla sobre las abejas. La chica que nos dio la charla, nos trajo un panal de abejas vacio, y tenia un agujero en la parte de abajo, que era por donde entraban y salian las abejas. Tambien trajo cera de abejas. Y nos hizo preguntas sobre las abejas. Además, nos enseñó fotos sobre las abejas. Para recoger la miel llevaban un traje blanco, botas altas y un sombrero que le cubría la cara con una red. Al finalizar la charla, nos dio un trarro de miel y unos globos con un dibujo de una celda de los panales, y ponía MEL DE GALIZA. La miel, estaba riquisima.



Alumnado de 5º A









Toño



Alumnado de 6º

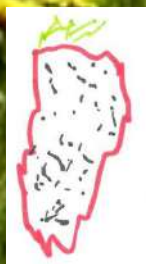


# Cocina, cocinando...



Ao longo do 2º trimestre os nenos e nenas de Infantil desenvolveron o proxecto dos alimentos nos cales estudaron os ingredientes, cantidades e moito máis... ademais de degustar e probar os resultados. Ummmmm

**Batido de Amorodos e plátanos**



Aulas de 3 anos





# Sopa de Verduras



Aulas de 3 años





# PROXECTO DE GUSTANDO...



Ao longo do segundo trimestre do ano, os nenos/as de Infantil participaron e experimentaron a través do proxecto sobre os alimentos. Durante eses meses, o alumnado foi quen de preparar deliciosas receitas da man das súas titoras. Alí mediron, pesaron, e cortaron e tiveron en conta os pasos para que a receita orixinal e o seu sabor non se viran afectados. Seguro que algún de vós tivo a sorte de saborear semellantes receitas que parecían feitas por verdadeiros chef.

## Batido de amorodos e plátano

Aulas de 3 anos





# Sopa verde

Aulas de 3 años





# Biscoito de laranja







Baseándose no meu conto, os nenos/as da Aula mixta de 4 e 5 anos atreverónse a facer a receita do meu libro. Mala pinta non ten verdade?



Hai que ver cómo debuxan estes rapaciños!!!





# Canapés

Aula de 4 anos

Os nenos de 4 anos, ademais dos outros cortaron e prepararon deliciosos e variados canapés que fixeron a boca auga...  
Boa pinta teñen non si?









# Casiña de Chocolate



Aula de 5 años



Que rica está esta casiña de chocolate








Onde está a mi-  
ña casiña de  
chocolate???



AQUIIIIIII!!!



# VISITA Á QUEIXARÍA



Como final do proxecto de Infantil sobre os alimentos e a creación de menús, os nenos e nenas de Ed. Infantil achegáronse a unha queixaría. Aquí vos mostramos un breve resumo en imaxes do que ali sucedeu. Á semana seguinte levaron a súa recompensa para a casa. Meneda era que se saboreou con gusto. Yummmmyyyyyy!!!

**Despois dunha viaxe ben longa... chegamos.**



**Botamos o presoiro para que calle o leite.**



**Cortamos o leite para separalo do soiro.**



**E seguimos cortamos o leite para separalo do soiro.**



**Comprobamos que o leite está callado.**



**Coamos o soiro para facer o queixo.**





Gardaránme un pouquiño estos rapaces?



Están ricos estos bocatas de queixo




Presionamos ben con moita forza



Presionarei ben?



Botamos o queixo nun bote con furadiños para quitarllelo soro.



E logo de tanto traballo, os queixos á prensa e esperar





# Feira do Ensino



## LETRAS GALEGAS



Aquí vos deixamos unhas poucas imaxes do expositor do noso cole na feira que se celebrou no auditorio de Ribeira.







Aproveitando a visita á Feira do Ensino que se celebrou na semana das Letras Galegas do 14 ao 16 de maio, os alumn@s de 6º curso acudiron a ver unha obra de teatro bilingüe chamada " Dúas linguas, unha historia" e aquí está a mostra da súa visita.





# LETRAS GALEGAS 2014

E... co gallo da celebración do Día das Letras Galegas, o día 16 de maio realizaróñse varios obradoiros de oficios artesanás da man da Asociación a Creba e das Amas de casa do Concello, e avós de nenos do centro para mostrarlle ao noso alumnado estes oficios tan interesantes...Imos a velos!!







NÓS MARINEIROS



REDEIRA



PALILLOS

CESTERÍA






# Artisteando con Díaz Castro

Os alumnos de 5º B traballaron arreo con estes traballos inspirados na obra e vida do autor homenaxeado deste ano, Xosé María Díaz Castro. Da gusto estes rapaces como se inspiraron!!!.

LETRAS GALLEGAS 2014







DÍA DAS LETRAS GALEGAS

Lucía PiG 19/5/14

<p>Habrán 7 obradoiros de: Cestaría, calceta, coiro, la afeltrada, nos marreiros, redes e palillos.</p>	<p>ESCOLA CEIP DE PALMEIRA</p>	<p>Hora: 11:00 da mañá. Fecha: 16-5-14</p>
<p>Aprenderedes moito Animadevos!!!</p>		<p>Salida: Patio cuberto da escola.</p>
	<p>OBRAIDROS</p>	

O alumnado de 4º B parece que desfrutou coa xornada festiva do 16 de maio co gallo da celebración das Letras Galegas así que prepararon os seus programas de obradoiros ademais de ilustrar con estupendos debuxos este día tan divertido...



CELEBRACIÓN

**DÍA DAS LETRAS GALEGAS**

VENDES 16 DE MAIO

I. CESTARÍA	II. CALCETA
III. COIRO	IV. LA AFELTRADA
V. NOS MARREIROS	VI. REDES
	VII. PALILLOS

Higel 4ºB

As letras galegas

O día das Letras galegas é un día para lembrar as palabras galegas, as palabras que nos unen, as palabras que nos fan sentir orgullosos de ser galegos.

E neste día vamos a aprender moito e a divertirnos.

**CESTARÍA**



# EXCURSIÓN ao Mupega



O 13 de maio 2014, o alumnado de 2ºB e 5ºB tiveron a experiencia de vivir no Museo pedagóxico galego e no Parlamento unha vivencia politicamente moi interesante... Volver ao pasado e a unha realidade difícil de explicar como é a política...





# en ao Parlamento de Galicia





# Concurso do Concello



A nova convocatoria do Concurso do Concello trouxo novos premiados que foron persoalmente a recollelos e ademáis puideron desfrutar dunha pequena obra de teatro... Mirade a lista. NORABOA a todos os participan-

## **PREMIOS DO CONCELLO**

### POESÍA:

**Adriana Casi Rego : "A lúa" (4º primaria)**

### CONTO:


**Carlos Lijó Fernández :**

**"O neno que quería ser un peixe" (3º primaria)**

**Desireé González Fernández:**


**"A primavera desaparecida" (5º primaria)**












# COCIÑANDO NA ESCOLA A TIXOLA



O alumando de todo o cole tiñeron unha visita moi saborosa na cal os cociñeiros Kike Piñeiro e Nacho Rodríguez do restaurante Gastronomanía, na que prepararon unha deliciosa mini hamburguesa e un biscoito con froitas de Bob Esponxa para cada neno!! Quen se podería resistir a estas succulentas receitas?







Ilustraciones alumando 1ºB



**Proxecto Medio Ambiente**

# "Adeus ríos, adeus fontes adeus regatos pequenos"



Como é case costume no cole, o equipo de Medio Ambiente xunto coa colaboración doutros equipos adicaron este curso a traballar:

- Importancia da limpeza e conservación dos elementos naturais máis próximos.
- Valoración do patrimonio natural que temos ao noso arredor.
- Seguimento e limpeza do Río Azor.
- Campañas de recollida de papel, plástico, pilas e cartuchos de impresora baleiros.
- Uso do composteiro para os residuos orgánicos e o seu aproveitamento como compostaxe.
- Limpeza do patio
- Coidado do horto.
- Consumo responsable.







Ademais disto, tamén se deseñou a calendario anual 2014

Da beira do río, chegaban cantigas,  
choutando nas leiras, molladas de risa.

**6º MAIO**

LUNS	MARTES	MÉRCORES	XOVES	VENRES	SÁBADO	DOMINGO
		1	2	3	4	5
6	7	8	9	10	11	12
13	14	15	16	17	18	19
20	21	22	23	24	25	26
27	28	29	30	31		

Limpa ríos, limpa fontes,  
limpa regatos pequenos.

PAR DO RÍO NON MEREQUES VERAS NEN CASERIOS

**CEIP de Palmeira 2014**

Faite o río polo río,  
caído polo dar chío.  
Sei, preta coa auga a río  
marcha día e noite a río.

**1º FEBREIRO**

LUNS	MARTES	MÉRCORES	XOVES	VENRES
		1	2	3
6	7	8	9	10
13	14	15	16	17
20	21	22	23	24
27	28	29	30	31

Adiós río... adiós fontes,  
adiós ríos... adiós regatos.

Adiós ríos... adiós fontes,  
adiós ríos... adiós regatos.

Non sei cando nos veremos

**2º A MARZO**

LUNS	MARTES	MÉRCORES	XOVES	VENRES	SÁBADO	DOMINGO
					1	2
3	4	5	6	7	8	9
10	11	12	13	14	15	16
17	18	19	20	21	22	23
24	25	26	27	28	29	30
						31





# Preñios da Biblioteca de Aşapito 2014



El 3 ANOS A: Debuxo colectivo (mural )



El 3 ANOS B: Debuxo colectivo (mural)







El 4 ANOS: Aitana Marrero Pillado



El 4 ANOS: Accésit: Lara Ces García



El MIXTA: Alicia Prado Rico



El MIXTA: Lía Pazos Pérez



El MIXTA:  
Accésit: Iker Aliseda Muñiz



El 5 ANOS: Raquel Iglesias Muñiz



1º CICLO: David Da Silva Iglesias



2º CICLO: Raúl Franco Ferrol



3º CICLO: Daniel Abad Ramírez







# CONTO

CONTO  
AULAS  
3 ANOS



NESTE CONTO COMESE...

FIDEOS

BISCOITO

NESTE CONTO COMESE...

PARTEL E MEL

NESTE CONTO COMESE...

NESTE CONTO COMESE...

PAPAS

NESTE CONTO COMESE...







# UN BISCOITO ENTRE AMIGOS

Un biscoito entre amigos

XIANA TRÁELLE LÉVEDO DA TENDA DA SÚA NAI.

MIGUEL, V. BOSCO E MIGUEL C DANLLE 1 VASO CON NOCES E AMÊNDOAS PICADAS.

ANDREA DALLE UNHA PEZZA DE SAL.

DESEO DALLE UNHA PEZZA DE CANELA.

MARTA DALLE 1 VASO DE LLETTE.

SOFIA M, UXÍA E SOFÍA P. DANLLE 3 OVOS.

YERAY DALLE 1 VASO DE ACEITE.

MARTÍN DALLE 1 VASO DE AZÚCAR.

ARJESTÍN E HUGO DANLLE 2 VASOS DE FARÍÑA.


YA QUERE FACER UN BISCOITO PERO NON SABE QUE INGREDIENTES LLEVA PARA ESTA RICA RECEITA ASÍ QUE DECIDE PREGUNTARLE @S AMIGOS.

¿QUÉ INGREDIENTES LLEVO PONER O BISCOITO?

SAMUEL, ESTELA E MARTÍN DANLLE 1 MAZÁ.

CANDO O BISCOITO ESTÁ LISTO, AITANA CHAMA A TOD@S @S AMIGOS PARA COMPARTILO CON EL@S.





EN ABRIL..... ALEXU..... E  
MANUEL.....  
 COCIÑÁRONLLE CHUCHES.....  
 E MANUEL COMÍA E COMÍA E A SÚA BARRIGA CRECÍA.

IN APRIL, manuel..... AND MANUEL..... COOKED  
 HIM SUSETS.....  
 AND MANUEL ATE AND ATE AND HIS TUMMY ALSO  
 GREW



EN M.AIA..... Rafaela..... E  
ALBA.....  
 COCIÑÁRONLLE HAMBURGUESAS.....  
 E MANUEL COMÍA E COMÍA E A SÚA BARRIGA CRECÍA.

IN MAY, ALBA..... AND Rafaela..... COOKED  
 HIM BURGERS.....  
 AND MANUEL ATE AND ATE AND HIS TUMMY ALSO  
 GREW



EN XUNO..... ADRIAN..... E  
MANUEL.....  
 COCIÑÁRONLLE SALINAS.....  
 E MANUEL COMÍA E COMÍA E A SÚA BARRIGA CRECÍA.

IN JUNE, ADRIAN..... AND MANUEL..... COOKED  
 HIM SALINES.....  
 AND MANUEL ATE AND ATE AND HIS TUMMY ALSO  
 GREW



EN AGOSTO..... ALEX..... E  
DAVID.....  
 COCIÑÁRONLLE TARTAS.....  
 E MANUEL COMÍA E COMÍA E A SÚA BARRIGA CRECÍA.

IN AUGUST, ALEX..... AND DAVID.....  
 COOKED HIM CAKES.....  
 AND MANUEL ATE AND ATE AND HIS TUMMY ALSO  
 GREW







EL MIXTA: MARIÑA ROMERO MARIÑO  
4 ANOS

ERA UNA VEZ UN HADA QUE  
IBA VOLANDO HACIA LA  
CASA DE UNA NIÑA.



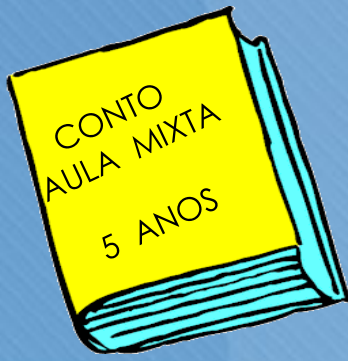
LA NIÑA ESTABA DURMIENDO,  
EL HADA COGIÓ SU DIENTE Y  
LE DIO UNA MONEDA.



LA NIÑA DESPERTÓ, ENCONTRÓ  
LA MONEDA Y LA GUARDÓ EN  
SU CAJA.







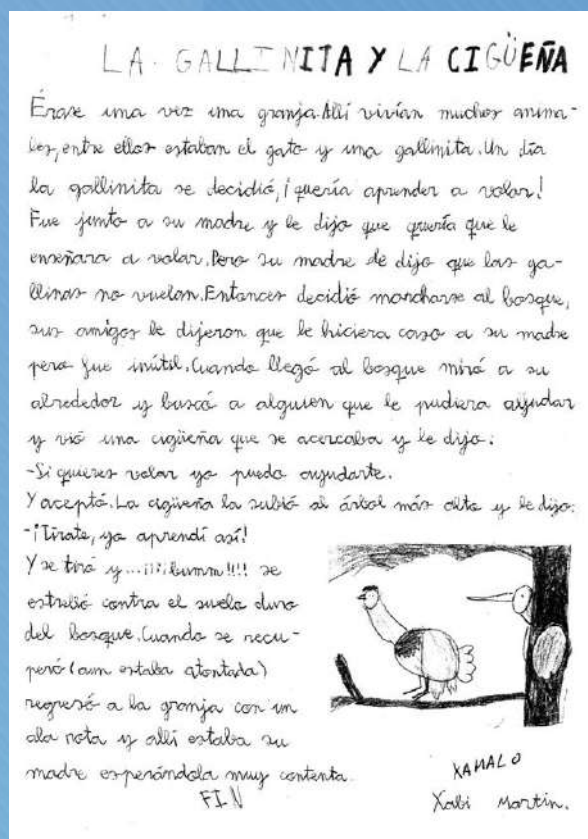
EI MIXTA: JUAN JOSÉ RAPOSO VIDAL  
5 ANOS



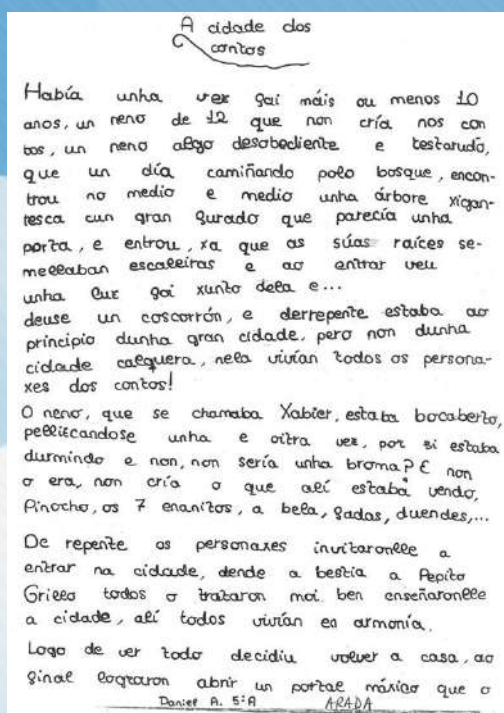





1º CICLO: Dunia Ennis Amkouke



2º CICLO: Xavier Martín Lois



3º CICLO: Daniel Abad Ramírez





1º CICLO: Deserto



LA VIDA.

¡Qué alegría, qué alegría!  
me da escribir poesía.

¡Qué tristeza, qué tristeza!  
cuando tengo tanta pericia.

¡Qué ilusión, qué ilusión!  
me produce el canto de un garricón.

¡Qué susto, qué susto!  
cuando me asusta.

¿Y al final?  
¡La vida sigue igual!

2º CICLO: Sara Iglesias Teira

DANI Y'A  
MOUZO  
POESÍA

El camión  
tiene un dragón  
que escupe fuego  
¡Hasta luego!

El dragón  
tiene escamas  
y se sube  
por las ramas

casó una dragona  
que era muy tumbona.

Se casaron  
el uno de abril  
tuvieron dragoncitos  
carísimos mil

ARRE!

2º CICLO: Accésit: Daniel Mouzo Martínez

"O señor don gato"  
e o señor don can

O señor don gato,  
o señor don can,  
fan boas migas co tucán.

O señor don gato,  
o señor don can,  
comen as migas de pan.

O señor don gato,  
o señor don can,  
van camiñando da man.

O señor don gato,  
o señor don can,  
os dous xuntos coma uns rufiáns.

3º CICLO: Sara Queiruga Ribadomar





# RECOMENDACIONES LECTORAS

O libro que máis me gusta foi: A vida dos carnívoros porque ensina moitas cousas sobre os carnívoros, a facer huellas de animais fosilizados e hai algun que outra leña.

A hora de ler parece divertidísima, gustaríame que se fixese tres días a semana.

O libro que máis me gusta foi: A vida da esperanza, porque era moi interesante.

A min gústame a hora de ler pero parece que é moi pouco tempo, gustaríame que fose máis.

Noelia Pérez 4ºA

ma 4ºA

O libro que máis me gusta foi "A raposa e o cozo", gustaríame porque é moi divertido e gracioso.

A min gústame a hora de ler pero me parece pouco tempo.

O libro que máis me gustou foi: El regreso al reino de la fantasía. Gústame porque o protagonista vive moitas aventuras emocionantes.

Ahora de ler non me gusta porque os libros que hai non me gustan.

E querería que houbera outros libros.






O libro que máis me gustou foi A praia da esperanza, gostame porque mostra a realidade con ficción e non é sempre a mesma.

A min gustame moito, relaxa e ceba que o tempo é suficiente, esteano referida a hora de ler,

Este curso lín dozanete libros



O libro que máis me gustou foi: O atlas de España de Gascón etc. Gostame moito porque vea as cidades de España e as comunidades autónomas de Galicia. Tamén veje Europa, e O mundo,

Entón que poren máis tempo lonxe e pouco tempo. E en realidade a hora de ler, (Como máis),

Elly Yea



O libro que máis me gustou foi: A praia da esperanza. Gostame porque é moi divertido, tamén porque a nena pasa por moitas aventuras.

A hora de ler parécese tempo suficiente para ler, e para relaxar.

Este curso lín 12 libros.

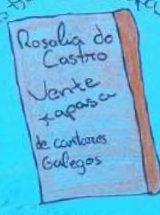
O libro que máis me gustou foi: Ríe que Ríe. Gostame moito porque ríame moito cos calmis, os chistes...

A hora de ler parécese xeral dura aproximadamente 25 minutos. Parécese un tempo xeral para ler.

O libro que máis me gustou foi: Rosalía de Castro, porque ten unhas poesías preciosas. A hora de leer me parece moi ben, a min me gusta moito.

Rosalía de Castro vinte e apas de cantares gallegos

Adriana 4º A





# Caderno de detective

Copmo bos detectives, os nenos de 5 anos ao longo do curso investigaron ata achar a solución ás pistas que a mestra lles deixaba no caderno... Mrade o que descubriror...







Pena non ver todos os debuxos feitos...





# OS REIS E RAIÑAS DE 1ºB

Coa noticia da abdicación do rei Don Xoan Carlos I e da elección dun novo escudo para Felipe VI, os nenos e nenas de 1ºB inspiráronse en buscar un escudo de armas para o seu reinado ademais de debuxarse como reis e raiñas...






# ESCUDO DE ARMAS



David, Laura, Alba y Hugo Carreira



Mateo, Antón, Soraya y Hugo Penas



Alex, Sara, Alexandra y Salvador



Edu, Mauro, Shaila, Iker

Representaron catro escudos.

Os debuxos fan referencia aos gustos dos compñentes do equipo: deportes, natureza, comidas...As cores son as que lle gustan a cada un e o nome foi elixido entre todos os membros de cada equipo.



# Lembranzas dun avó



## *LEMBRANZAS DUN AVÓ: EN PALMEIRA HAI DÚAS TIXOSAS (III)*

*A Tixosa é testemuña das primeiras escolas no porto, na rúa do Bacelo (1911). Don Agustín, de Sanxenxo, cobraba un patacón e unha perra chica.*

*Outros pagaban con produtos do mar ou do campo.*

*Despois foron aparecendo as escolas de don Agapito, don Lorenzo, don Justo... para os nenos. E para as nenas as de dona Maruja, dona Carmen e dona Juanita.*

*En 1942 o alumnado de todas as escolas concentráronse na segunda planta dunha das escolas para asistir a un acto relixioso de bendición dunha imaxe.*

*Estaban as autoridades, avós, pais, familiares dos alumnos... e co peso de tantas persoas rompeu unha viga do medio en forma de embudo e todo puído rematar en catástrofe, pero por sorte, so quedou nun susto.*

*Gracias aos homes que estaban no Café de Manolo que foron rescatalos todo quedou nunhas poucas feridas, desmaíos... ¡Dona Juanita a maestra tivo un ataque de nervos porque perdera un zapato!*



*Os nosos avós contáranos que aló por 1890 viñera un relixioso para observar as costumbres do municipio de Ribeira. Logo escribiu un libro onde destacaba o traballo das mulleres de Palmeira, as redeiras, as atadoras, as que se desprazaban á Pobra para traballar no Areal durante a mañán e logo viñan ata a ponte de Esteirón, á entrada da Pobra, para amamantar aos seus fillos...*

*Este colectivo era moi numeroso, traían redes de toda Galicia para reparar en Palmeira. Tamén destacaba no libro o traballo das mulleres de Corrubedo, que ían andando a Artes a buscar a leña e atravesaban as dunas arrastrándoa con cordas.*

*Por sermos un pobo con moita emigración, a revista Tixosa chega a moitos países pois os pais e os avós envían a donde están os seus fillos e netos. Este ano mandáronlla a unha neta de don Agapito, que vive en Francia e que agora terá uns noventa anos e quedou moi agradecida, pois nese número falábase do seu avó.*

*Paula, exalumna do colexio, marchou para América e mandou pedir copias da revista, pois quería amosarlles aos seus fillos, que xa ten tres, os traballos que se lle publicaran a ela na revista na súa etapa escolar.*

*Para nós, a revista Tixosa é un tesouro que da os seu froitos, unha satisfacción. Isto obriga a superarse cada ano para superar o prestixio que ten o colexio.*

*Grazas por traballar tan ben no Colexio e na Tixosa.*

*Un neno da posguerra:  
Manuel Gómez García*





# adeus clase de 6<sup>o</sup>



Domínguez Bretal, Antonio  
 Gago Mariño, Lorena  
 García Betanzos, Jesús  
 González Rodríguez, Nuria  
 Jiménez Cortiñas, Tania  
 Jiménez Rivero, Israel  
 Lijó Agrelo, Vanessa  
 López Asorey, Inés  
 Lorenzo Ruiz, Celia  
 Martínez Cacaes, Iván  
 Muñiz Cameán, Brais

Parada Vilela, Marcos  
 Pérez Oliveira, Janett  
 Pérez Otero, Daniel  
 Pombar Sampedro, Naila  
 Prol Briones, Daniel  
 Rodríguez Rodríguez, Candela  
 Rdz Rdz, María  
 Sanlés Cadabal, José  
 Souto Couto, Diego  
 Suárez Callón, Juan



# PROFES DO CENTRO



*A Tixosa deséxavos un bo e descansado  
verán , tédelo moi merecido despois destes  
meses de duro traballo!!!!  
Moíta sorte para tod@s!!!  
Para os que nos deixan, aquí tedes un  
lugar para sempre.*



# Actividades ANPA

Este curso escolar, a **ANPA** organizou actividades extraescolares moi variadas. Entre elas están as que aquí se mostran. Desta maneira, queremos agradecer á ANPA pola súa axuda e colaboración nas actividades propostas dende o centro.

ENGLISH



PINTURA

TEATRO

TAEKWONDO



# TUCHO

o golfinho  
superherói



Tucho, patrulha o fundo do mar  
auxiliando a todos os que estão em perigo



Socorroos!

Tranquilos, irei  
buscar  
axuda.




Necesito a tua axuda,  
¿ter a xerra afiada?




Alá  
vou.



Mai ben! um  
pouco mais  
a direita.



¡kupi!



Misión cumplida!  
ata logo amigos!