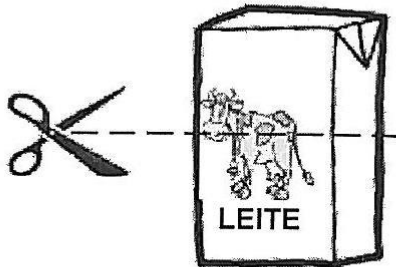
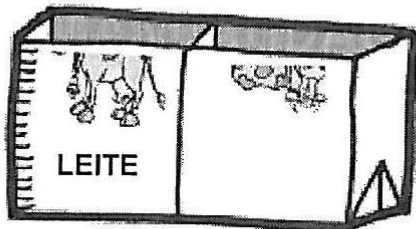




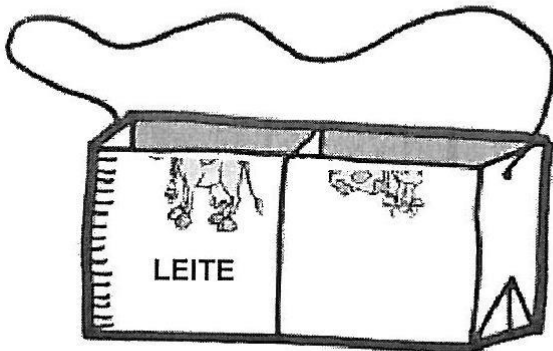
## Construímos un cestiño para as castañas?



1.- Corta un cartón de leite pola metade.



2.- Pega cada metade e fai un burato pequeno en cada lateral.



3.- Engancha un cordel longo nos furados que fixeches. Un lado serve para as castañas e outro para as tonas.

4.- Adorna e decora a caixa. Podes empregar técnicas diferentes: coloreala con tém-peras, forrala con papeis de cores, poñerlle pegatinas...

Xa tes a caixa lista para encher de castañas asadas!

