

Nome _____ Data _____

1 Le e fíxate en como se alongou esta oración.

- O carpinteiro fixo un boneco.
- O carpinteiro fixo un boneco de madeira.
- O vello carpinteiro fixo un boneco de madeira.

2 Elixe palabras do recadro. Despois, escribe dúas oracións, engadindo cada vez unha palabra á oración.

madeira carballo gran viquingo

Teño un barco.

3 Elixe palabras do recadro. Despois, escribe dúas oracións, engadindo cada vez unha palabra á oración.



quente galletas manteiga marmelada cereais

Luis almorza un vaso de leite.

Nome _____ Data _____

1 Escribe cada palabra destas oracións nun recadro distinto.



O gañador foi Lois

□ □ □ □



Estela leva un vestido moito bonito

□ □ □ □ □ □



A avoíña tece unha bufanda

□ □ □ □ □

2 Conta o número de palabras que ten cada oración e escríbeo.

Gústame facer crebacabezas.

▶ □

Gústame facer crebacabezas de moitas pezas.

▶ □

Gústame facer crebacabezas de moitas pezas pequenas.

▶ □

3 Escribe unha oración para cada unha das ilustracións.



▶ _____

_____ ▶



Nome _____ Data _____

1 Di os seus nomes e rodea os que teñen *b*. Despois, escribe os nomes.

















2 Subliña en cada parella a palabra que está ben escrita. Despois, completa as oracións.

piano piamo Helena estuda _____.

mamtel mantel A mesa ten un _____.

xigante xigamte É tan alto coma un _____.

comer coner Gústame _____ caramelos.

noda moda Esta saia está de _____.

3 Ordena as letras e escribe palabras.

tamtoe

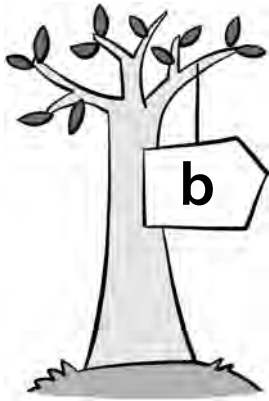
evllomer

raeplla


chviau

Nome _____ Data _____

1 Completa as palabras con *b* ou *d*.



ra__o __andeira
 da__o fa__a
 ár__ore __ucina
 __ente ra__io
 ba__eiro __inosauro



2 Completa as oracións coas palabras dos recadros.

coro
 corro

Andrés canta nun _____.

Cando _____ moito canso.

lodo
 lobo

O río traía a auga con moito _____.

Oímos ouwear un _____ no monte.

ferro
 fero


O león é un animal moi _____.

Esta machada é de _____.

3 Di os seus nomes e rodea os que teñen a sílaba *lla*. Despois, escribe os nomes.











Nome _____ Data _____

1 Completa con x ou //.



laran a



cue o



ce a



co ín



espon a

2 Rodea en cada parella a palabra que está ben escrita.

lembrar
lenbrar



impar
inpar

sonbra
sombra

ombro
onbro

comprar
conprar

3 Escribe os nomes onde corresponda.



**PALABRAS CO SON
R SUAVE**

**PALABRAS CO SON
R FORTE**

Nome _____ Data _____

1 Completa as palabras con letras maiúsculas ou minúsculas.

□ ascas	□ oble	□ lberte	□ aderno
□ uitarra	□ urense	□ alicia	□ escador
□ areixa	□ artiño	□ atíns	□ oligrafo

2 Colorea as palabras que están ben escritas. Despois, escribe os nomes.

	_____	reló reloxo rreloxo relloxo
	_____	tellado texado techado
	_____	sente xente chente
	_____	holla foxa folla hoxa

3 Completa con b ou v.


a□ rigo	mo□ le	□ al
□ oda	□ estido	fe□ re
u□ a	□ enres	□ rocha
bo□ m□ ón	□ arco	□ olante

Nome _____ Data _____

1 Completa con // ou x.

pare_a bara_a gara_e burbu_a
 gra_a pa_a pa_e tra_e

2 Observa o debuxo e rodea os cinco obxectos cun nome que comece pola letra v. Despois, escribe o nome dos obxectos que rodeaches.



3 Observa o debuxo e rodea todo o que comece pola letra b. Despois, escribe os nomes.