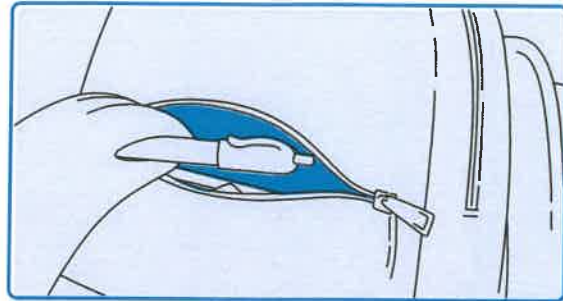


Á escola con sentidiño

PROTOCOLO COVID-19



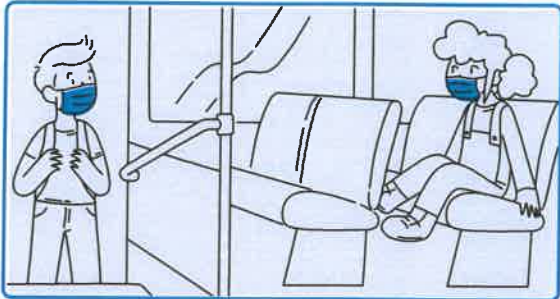
Comprobar se teño algún sintoma da covid-19. De habelo, quedar na casa e chamar ao centro de saúde.



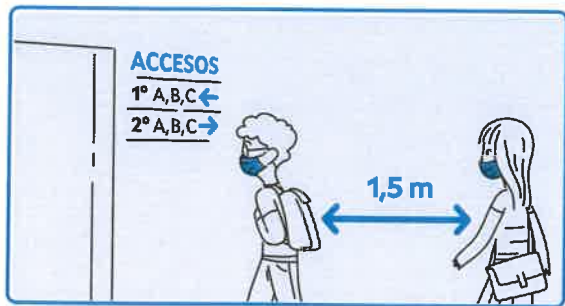
Revisar se vai na mochila todo o material necesario, xa que non se pode compartir.



Levar unha máscara posta e outra de reposto, así como un estoxo para gardala.



Ir no autobús coa máscara posta e sempre no mesmo asento.



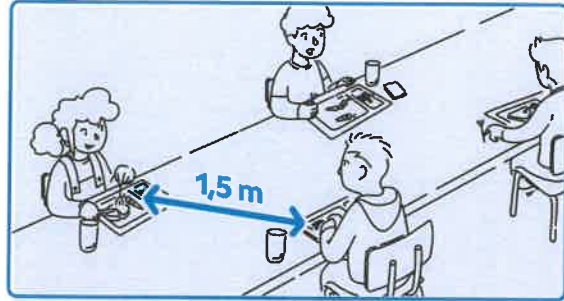
Acceder pola entrada e na quenda que me correspondan, mantendo a distancia.

 XUNTA
DE GALICIA

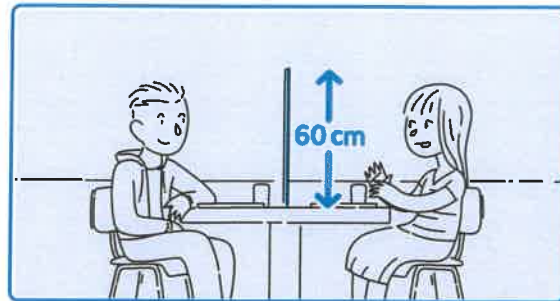
#SENTIDIÑO
PROTEXÁMONOS A NÓS MESMOS
E AOS QUE NOS RODEAN

Uso do comedor

PROTOCOLO COVID-19



Alumnado separado por 1,5 m de distancia, sentado en oblicuo e sempre no mesmo posto.




Coa instalación de mamparas sobre o mesado non é preciso manter a distancia mínima.



Uso de máscaras nas entradas e saídas do comedor escolar, así como entre pratos.



Lavado de mans nas entradas e saídas do comedor escolar.



Poderanse establecer segundas e terceiras quendas.

 XUNTA
DE GALICIA

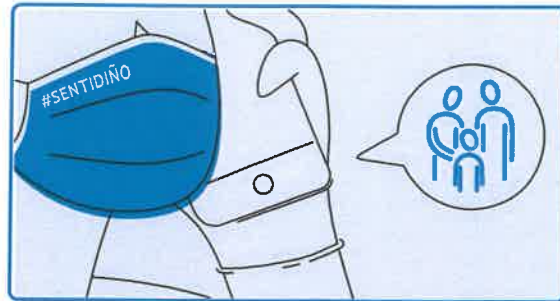
#SENTIDIÑO
PROTEXÁMONOS A NÓS MESMOS
E AOS QUE NOS RODEAN

Espazo de illamento

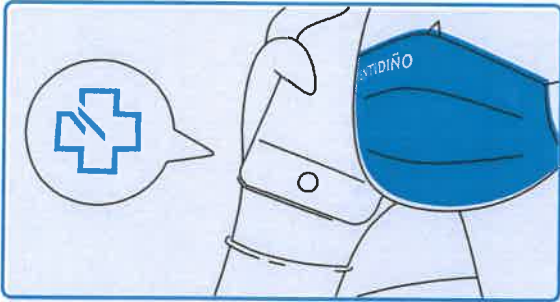
PROTOCOLO COVID-19



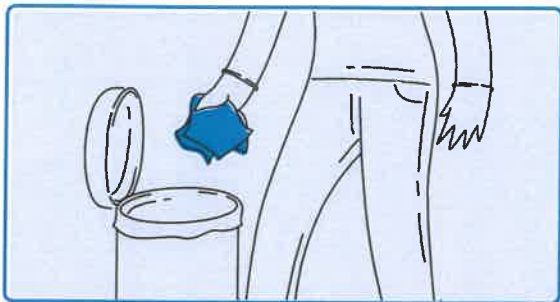
A persoa con síntomas e quen quede ao seu coidado deben poñer unha máscara cirúrxica.



Contactar coa familia, no caso de afectar ao alumnado.



Chamar ao centro de saúde de referencia. De haber síntomas de gravidade, ao 061.



Refugar en papeleiras ou contedores con tapa os panos desbotables utilizados.



Proceder á limpeza do espazo logo de que a persoa illada abandone o centro educativo.

 XUNTA
DE GALICIA

#SENTIDIÑO
PROTEXÁMONOS A NÓS MESMOS
E AOS QUE NOS RODEAN

Mans seguras


PROTOCOLO COVID-19



Molla as mans con auga.



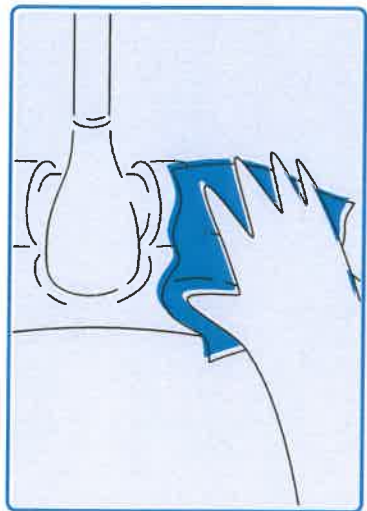
Pon na palma xabón suficiente para cubrir as mans.



Frega as palmas das mans entre si entrelazando os dedos.



Aclara de novo as mans con auga.



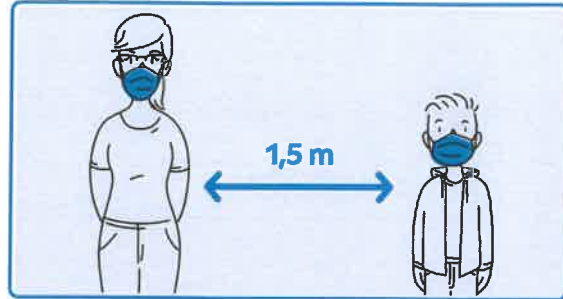
Seca as mans e pecha a billa cun pano desbotable.

 XUNTA
DE GALICIA


#SENTIDIÑO
PROTEXÁMONOS A NÓS MESMOS
E AOS QUE NOS RODEAN

Medidas xerais

PROTOCOLO COVID-19



Respectar a distancia de seguridade de 1,5 m entre persoas.



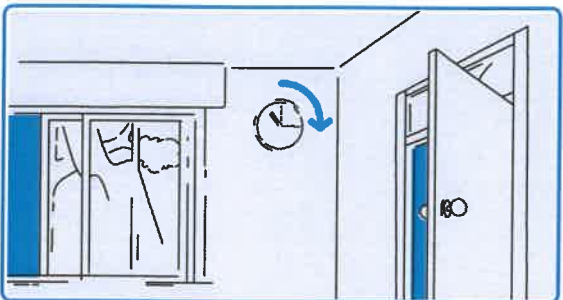
Obriga de usar máscara en todos os espazos do centro.



Lavar con frecuencia as mans con auga e xabón, polo menos 5 veces.



Circular en sentido único nos corredores atendendo a sinalización.




Ventilar con frecuencia as instalacións e polo menos durante 15 minutos.

 XUNTA
DE GALICIA

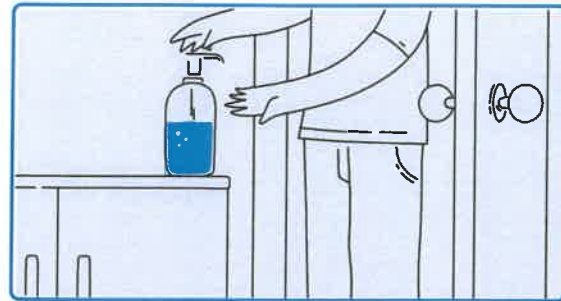
#SENTIDIÑO
PROTEXÁMONOS A NÓS MESMOS
E AOS QUE NOS RODEAN

Normas na aula

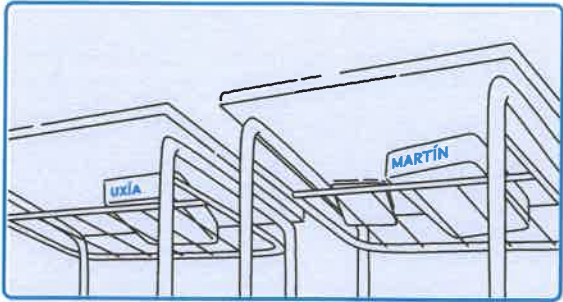
PROTOCOLO COVID-19



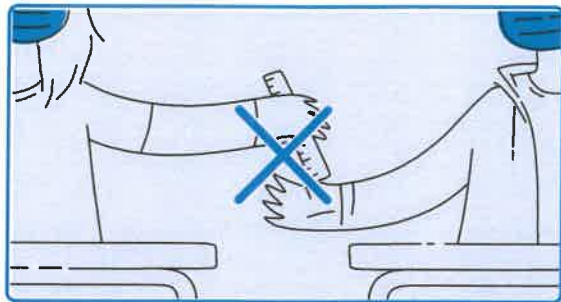
Usar a máscara é obrigatorio.




Hixienizar as mans cos dispensadores de xel hidro-alcohólico na entrada da aula.



Gardar o material de xeito persoal e diferenciado.



Non compartir material de uso propio.



Ventás, portas, interruptores e ferramentas pedagóxicas serán usadas só polo profesorado.

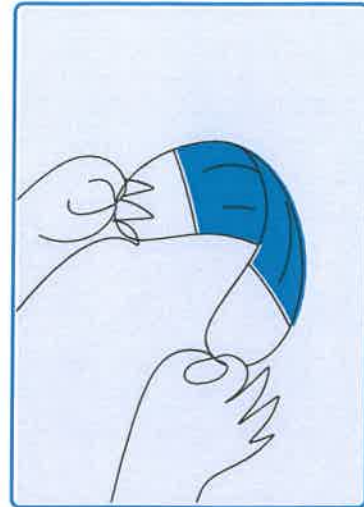
#SENTIDIÑO
PROTEXÁMONOS A NÓS MESMOS
E AOS QUE NOS RODEAN

Uso da máscara

PROTOCOLO COVID-19



Lava ben as mans con auga e xabón ou hixienizaas con xel hidro-alcohólico antes de coller a máscara.



Colle a máscara polas bandas elásticas evitando tocar o tecido.



Pon a máscara sobre a cara cubrindo boca e nariz, axusta as tiras detrás das orellas e a pinza nasal.



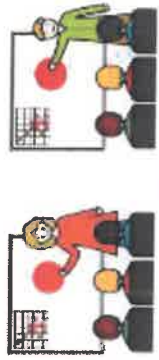
Non quites a máscara para falar, tusir ou estornudar. Tampouco a apartes da boca e nariz.





Para retirar a máscara, volve collela polas bandas elásticas evitando tocar o tecido.

#SENTIDIÑO
PROTEXÁMONOS A NÓS MESMOS
E AOS QUE NOS RODEAN

 XUNTA
DE GALICIA




APRENDEMOS A LLEVAR
CORRECTAMENTE LA MASCARILLA





EVITA O CONTACTO



MANTÉN A
DISTANCIA DE
SEGURIDADE



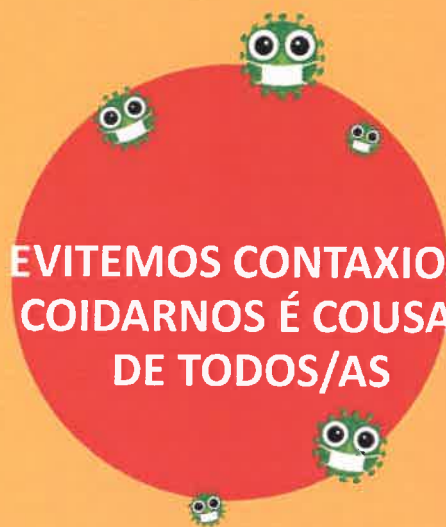
LEVA MÁSCARA
EN DISTANCIAS
CURTAS



LAVA AS MANS
CON
FRECUENCIA



AUGA E XABÓN
OU
CON XEL



EVITEMOS CONTAXIOS.
COIDARNOS É COUSA
DE TODOS/AS



TUSE OU ESBIRRA
NO CÓBADO



SE EMPRESTAS
ALGO,
LÍMPAO CON
XEL



AVISA Á PROFE
SE
TE ATOPAS MAL