

Taller de expertos en apertas


¡¡arriba las manos!!



Unha mañá de primavera, escoitouse un gran bocexo, «AAAAAAAAA», que saía de dentro dunha profunda e escura caverna.

Era Mauro, un oso pardo, e necesitaba unha aperta.

Algunha vez tes sentido que necesitabas unha aperta? Mauro si, por iso anda buscando a perfecta aperta de oso.



Queres saber se a atopou? Cantos tipos de apertas existen? Para saber as respostas a estas preguntas, preme nun dos seguintes enlaces e descubrirás o que lle pasou a Mauro.

Conto en : [YouTube](#)

[slideshare](#)

[PDF](#)

A través dunha aperta podemos transmitir a nosa alegría ou tristeza, podemos dicirlle a unha persoa que pode contar connosco ou que comprendemos como se sente. Ademais, unha aperta serve para cargarnos de enerxía!!

Pero as apertas que realmente nos gustan son as das persoas que queremos. A que si?

Para ser expertos en apertas aquí vos deixo algunhas ideas:



sándwich, tímido....

✓ Darlle unha aperta a alguén a quen queremos moito (pero so se a outra persoa quere, se non, non funciona).


✓ Practicar os diferentes tipos de apertas que nos ensinan Mauro e os seus amigos no conto. Tipo

✓ Facer unha manualidade moi chula. [Aquí](#), as instrucións.

✓ Colorear ou facer un debuxo de osos. A continuación atoparedes algúns.

Unha aperta virtual!!
Cris.






MAURO NECESITA UN ABRAZO.

Mauro necesita un abrazo.


Autor: David Melling

Ilustrador: David Melling

Editorial: Edelvives.



Images © David Melling
www.hodderchildrens.co.uk
www.davidmelling.co.uk



www.colorearonline.com

Preme [aquí](#) para descargalo e poder velo mellor.



DOUGLAS DOT-TO-DOT

JOIN UP THE DOTS TO DRAW DOUGLAS, THEN COLOUR HIM IN!



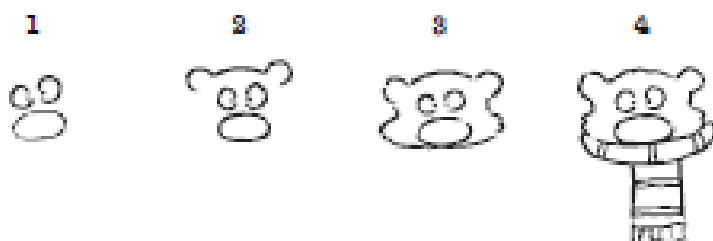
Preme [aquí](#) para descargarlo e poder velo mellor.

HOW TO DRAW DOUGLAS

FOLLOW THE STEPS BELOW TO DRAW YOUR VERY OWN DOUGLAS

STAGE 1:

EYES AND NOSE, EARS, FACE, SCARF



STAGE 2:

ARMS AND HANDS



STAGE 3:

BODY, TOES, FEET

