

Cursos Educación Infantil : “As cartas da calma”

Instrucións para as familias

Dentro das actividades do proxecto “Viaxe ao reino das emocións” este trimestre estamos elaborando na clase “A caixa das cartas da calma”.

Cada neno xa fixo (con axuda) a súa caixa da calma na clase, pero falta por realizar as súas propias cartas , as cales, representan cousas que podemos facer cando estamos enfadados ou nervosos : facer un puzzle, escoitar música, respirar, amasar plastilina...

Estes días en familia, son perfectos para que fagades xuntos esta actividade. Envíovos a folia co debuxo das cartas da calma (os nenos xa as coñecen porque xa traballamos coas do proxecto no cole) . As instrucións son as seguintes:

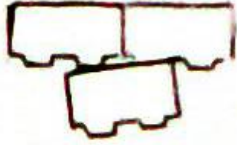
- Poden debuxar eles as súas cartas se o prefiren, ou se non, poden imprimir as cartas da folia que se lle proporciona.
- Coloreamos as cartas con axuda.
- Na carta de contar ata 10 escribimos os números (podemos vela na páxina do proxecto)
- Recortámolas ou picámolas e as gardamos para levar a clase.

Ao final do trimestre levarán as cartas coa súa caixa para casa e así poder seguir traballando e xogando con elas.

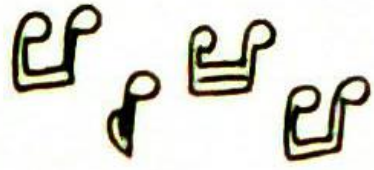


Aquí tendes tamén a foto da páxina orixinal do proxecto onde se pode ver algunhas cartas con cor (non é necesario que sexan iguais, cada un que as pinte como queira).


MONTAR PEZAS
DE CONSTRUCCIÓN




ESCOITAR
MÚSICA



FACER
UN PUZZLE



ABRAZAR
UN BONECO



COLOREAR



AMASAR
PLASTILINA

