

Buenos días chicos y chicas de 1º:

¿Qué tal? ¿Cómo estáis pasando estos días?

Yo sé que estáis siendo unos superhéroes y superheroínas! Os acordáis de lavar las manos...a que sí! Pues ya os podéis poner una medalla, porque gracias a eso, estáis protegiendo a vuestras familias y a vosotros mismos. Muchas gracias!

Seguramente que ya sabéis que continuaremos jugando a los héroes y a las heroínas, y para ello tenéis que seguir aprendiendo en casa y mostrando a vuestras familias todo lo que sabéis hacer (como leer, escribir, sumar y restar...). Yo sé que todo esto lo sabéis hacer porque sois unos campeones. Lo demostráis día a día. Enhorabuena!

Pronto nos volveremos a ver, pero mientras os voy a dejar unas indicaciones para hacer un poquito todos los días.



Recordad es importante ser unos campeones desde que empezáis el día.

Para Lengua: acordaros que podéis leer vuestros cuentos, recetas, cómics, revistas,... y después escribir un trozo del cuento, una receta que os guste,...en vuestras libretas aquello que os guste compartir con vuestros compañeros y compañeras cuando estemos en clase. Acordaros coger bien el lápiz, escribir con tranquilidad y con letra minúscula..

Las semanas anteriores trabajamos los siguientes ejemplos que os vuelvo a dejar por si queréis continuar trabajando con ello.


Para **Lectoescritura:**

Enlace:<https://familiaycole.files.wordpress.com/2013/09/metodo-lectoescritura.pdf>

NOMBRE: _____	FECHA: - -
LAS VOCALES	
VOCALOT.	
➔ Practica la escritura de las vocales:	
	a _____ A A A
	e _____ E E E

Para Matemáticas: podéis continuar con el anterior enlace de los números y de los problemas matemáticos. Si no tenéis posibilidad de imprimir, podéis hacer algo parecido al ejemplo en la libreta.

Enlace: <https://www.actiludis.com/wp-content/uploads/2016/07/TABLA-Y-RECTA-DEL-100-PARA-LA-MESA.pdf>



1	2	3	4	5	6	7	8	9	10
11	12	13	14	15	16	17	18	19	20
21	22	23	24	25	26	27	28	29	30
31	32	33	34	35	36	37	38	39	40
41	42	43	44	45	46	47	48	49	50
51	52	53	54	55	56	57	58	59	60
61	62	63	64	65	66	67	68	69	70
71	72	73	74	75	76	77	78	79	80
81	82	83	84	85	86	87	88	89	90
91	92	93	94	95	96	97	98	99	100

actiludis.com Basado en la tabla del 100 del CEIP Federico García Lorca de Chiclana (Cádiz)

Enlace: <https://www.actiludis.com/wp-content/uploads/2015/11/FICHA-DEL-N%C3%9AMERO.pdf>

¡¡¡¡¡AHÍ ESTÁ!!!! MÍRALO

Es el número



Tiene decenas
y unidades

Si lo dibujamos con palillos

Si pintamos cuadrados

Una casita suya sería



Marca:

Par

Impar

El número anterior es: 

El número posterior es: 

Enlace: <https://www.actiludis.com/wp-content/uploads/2008/08/32-problemas-de-sumas-y-restas-sin-llevar.pdf>

Problemas de sumas y restas sin llevar

Ejercicio nº 1



Rocio tiene tres manzanas en una mano
En la otra mano tiene cuatro más.
¿Cuántas manzanas tiene en total?

- ¿De qué nos habla el problema?

No habla de _____

- Dibuja en el recuadro lo que nos cuenta el problema



- ¿Cuál crees que será el resultado final?

COLOREA LA RESPUESTA

- ¿Qué nos pide que hagamos?:

juntar


quitar

- Entonces tenemos que

sumar

restar

AHORA VAMOS HA HACER LA CUENTA:



- Con el resultado que has logrado:

1.- Contesta la pregunta del problema

Tenemos

2.- ¿Acertaste antes de hacer la cuenta?

SI

NO

3.- ¿Te acercaste mucho o poco?

MUCHO


POCO




Para Ciencias: podéis continuar con el calendario

HOY ES: LUNES MARTES MIÉRCOLES JUEVES VIERNES SÁBADO DOMINGO

HACE:



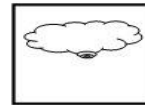
SOL



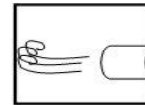
SOL Y NUBES



NUBLADO



LLUVIA

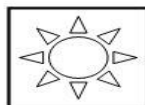


VIENTO

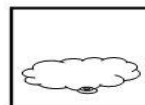
FECHA: _____

HOY ES: LUNES MARTES MIÉRCOLES JUEVES VIERNES SÁBADO DOMINGO

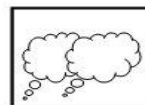
HACE:



SOL



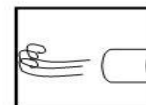
SOL Y NUBES



NUBLADO



LLUVIA



VIENTO

FECHA: _____

COMO NOVEDAD os puedo decir que podemos continuar con el repaso del libro. Estábamos trabajando la unidad 5 y como los libros quedaron en el cole, pues bien, la editorial Santillana me ha facilitado las claves para que podáis trabajar por el libro digital.

Debéis ir a la web: <http://aulavirtual.santillana.es/av3online/login>

En licencia tenéis que poner: 32015219-0001-0001

En contraseña tenéis que poner: TuutgpNE

En idioma ponéis: gallego.

Después de entrar, seleccionáis el libro del 2º trimestre y le dáis a la pestaña de Per Online. Y listo, ya tenemos el libro.

En las pestañas del lado izquierdo del ordenador, marcamos libro, actividades, unidade5.

Lunes 30:

Marcáis Recursos (en lugar de actividades) para escuchar el audiocuento de "El sueño de Ernest".

Volvéis a Actividades: hacéis "la clase de geografía", "los exploradores", "la capacidad" y "el litro".

Martes 31:

Marcáis Actividades: hacéis "el reconocimiento del grupo PP", "lectura comprensiva" y ¿tres decenas?

Miércoles 1:

Marcáis Actividades: hacéis "Decenas hasta el 30", "a auga", ¿en qué orde suceden?.

Jueves 2:

Marcáis actividades: hacéis "los números hasta el 39", "vocabulario: a neve", as estacións do ano"

Viernes 3:

Marcáis recursos: miráis "Galería animais do Polo Norte".

Marcáis actividades: hacéis "animais do Polo Norte", "escribo con el teclado", "suma y resta de decenas".

Juegos:

Si queréis divertirnos a cualquier hora del día, hay una pestaña al lado de libro que pone Xeral y marcáis cogos. Aquí, podéis pasar un ratito divertido y aprendiendo.

Familia: me gustaría recordaros que es súper importante, primeramente leer todos los días un poquito con ellos. Pueden leer los niños y que os expliquen lo que leyeron. Podéis empezar a leer un cuento y que, después, continúen ellos... Incluso que lean y escriban una frase importante del cuento...hay muchas maneras, elegid la que mejor se acomode a vosotros.

Y, también, aprender jugando y para ello podéis jugar con vuestros hijos/as a juegos como son la oca, parchís, hacer puzzles, hacer dibujos, jugar con plastilina, recortar con las tijeras, jugar a los supermercados(jugando con las monedas y los billetes)... En fin existen muchos juegos que tienen un valor didáctico muy importante en el aprendizaje de los grandes campeones y campeonas que tenéis en casa.

Cualquier duda que queráis hacerme llegar podéis escribirme a ceipmsueiro@gmail.com

Muchas gracias por vuestra colaboración en estos tiempos excepcionales y recordaros que estas pautas son recomendaciones para que vuestros hijos/as puedan continuar con su ritmo de aprendizaje. ¡Animo! Disfrutad en Familia "QUEDAŦE EN CASA"

Os deixo el Monstruo de colores y el coronavirus en el siguiente enlace:

<https://www.youtube.com/watch?v=25Uk8s4Hivs&feature=youtu.be>