

Buenos días chicos y chicas de 1º de Primaria y Familias!

Durante dos semanas toca trabajar desde casa!



Mi propuesta educativa es reforzar los conocimientos aprendidos con la posibilidad de ampliarlos. Para ello, daré una serie de recomendaciones para realizar todos los días si fuera posible:

La primera y más importante para todos es cuidar de nuestra salud y de la gente que vive con nosotros. Así que acordaros de las pautas a seguir: lavar bien las manos mientras cantamos nuestra canción favorita, estornudar en el brazo o en un pañuelo desechable y tirarlo.

¿Cómo lavarse las manos?





Familias acordaros que las primeras horas del día son más beneficiosas para realizar las tareas escolares!

Comienzo con las recomendaciones:

LECTO ESCRITURA. Es importante leer un poquito todos los días. Pueden leer sus libros favoritos: cuentos, cómics, trabalenguas, adivinanzas... Siempre que pueda ser en letra minúscula. Tratar de escribir cartas a familiares, amigos y amigas, a profesores en minúsculas. Es importante que utilicen tanto gallego como castellano.

Para ampliar un poco podéis utilizar el siguiente enlace, que aparece en el buscador como pdf y lo podéis imprimir sin ningún problema, ellos pueden trabajar las letras que quieran (estamos trabajando con ellas en clase), si fuera necesario.

<https://famiaycole.files.wordpress.com/2013/09/metodo-lectoescritura.pdf>

NOMBRE: _____		FECHA: . . .	
LAS VOCALES		VOCALOF.	
✎ Practica la escritura de las vocales:			
	a a a	_____	
	A A A	_____	
	e e e	_____	
	E E E	_____	

MATES. Basándonos en la tabla del 100 y utilizándola como medio de apoyo. Trabajaremos los números por decenas, es decir, primeramente del 1 al 10, después del 10 al 20 y así progresivamente, según ellos quieran conocer más números hasta el 100. Para ello, en una libreta escribirán los números y después su correspondiente nombre en letra... por ejemplo: 9-nueve...



1	2	3	4	5	6	7	8	9	10	11	12	13	14	15	16	17	18	19	20	21	22	23	24	25	26	27	28	29	30	31	32	33	34	35	36	37	38	39	40	41	42	43	44	45	46	47	48	49	50	51	52	53	54	55	56	57	58	59	60	61	62	63	64	65	66	67	68	69	70	71	72	73	74	75	76	77	78	79	80	81	82	83	84	85	86	87	88	89	90	91	92	93	94	95	96	97	98	99	100
1	2	3	4	5	6	7	8	9	10	11	12	13	14	15	16	17	18	19	20	21	22	23	24	25	26	27	28	29	30	31	32	33	34	35	36	37	38	39	40	41	42	43	44	45	46	47	48	49	50	51	52	53	54	55	56	57	58	59	60	61	62	63	64	65	66	67	68	69	70	71	72	73	74	75	76	77	78	79	80	81	82	83	84	85	86	87	88	89	90	91	92	93	94	95	96	97	98	99	100

actiludis.com



Basado en la tabla del 100 del CEIP Federico García Lorca de Chiclana (Cádiz)



<https://www.actiludis.com/wp-content/uploads/2016/07/TABLA-Y-RECTA-DEL-100-PARA-LA-MESA.pdf>

A continuación, jugarán con los números, para ello contarán los objetos que le marca el número, por ejemplo para el número 9, pues 9 piezas de lego, 9 coches o 9 bolitas de plastilina, según los objetos que tengáis por casa.

Podéis realizar fichas de los números como ésta si podéis imprimir o bien escribirla parecida en la libreta:

<https://www.actiludis.com/wp-content/uploads/2015/11/FICHA-DEL-N%C3%9AMERO.pdf>

¡¡¡¡AHÍ ESTÁ!!! MÍRALO




Es el número




Tiene decenas
y unidades

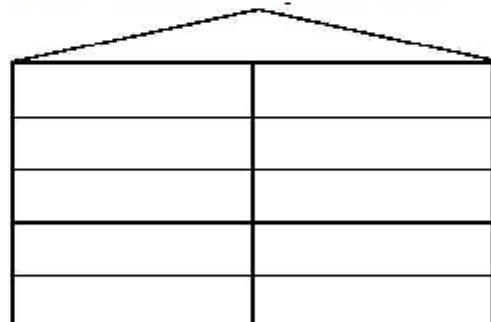
Si lo dibujamos con palillos



Si pintamos cuadrados



Una casita suya sería



Marca:

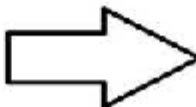
Par

Impar

El número anterior es:



El número posterior es:



PROBLEMAS DE MATEMÁTICAS. Con los problemas de matemáticas practicarán la suma y la resta. Pueden realizar una ficha cada día, como ésta:



Rocío tiene tres manzanas en una mano
En la otra mano tiene cuatro más.
¿Cuántas manzanas tiene en total?

- ¿De qué nos habla el problema?

Nos habla de _____

- Dibuja en el recuadro lo que nos cuenta el problema



- ¿Cuál crees que será el resultado final?

COLOREA LA RESPUESTA

- ¿Qué nos pide que hagamos?:

juntar

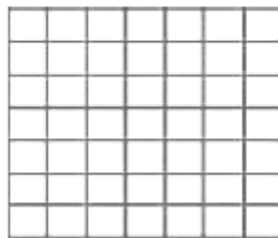
quitar

- Entonces tenemos que

sumar

restar

AHORA VAMOS HA HACER LA CUENTA:



- Con el resultado que has logrado:

1.- Contesta la pregunta del problema

Tenemos

2.- ¿Acertaste antes de hacer la cuenta?

SI NO

3.- ¿Te acercaste mucho o poco?

MUCHO POCO





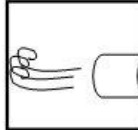


CIENCIAS NATURALES. Podrán realizar un calendario indicando la fecha y coloreando el día y el tiempo atmosférico en su libreta. Por ejemplo, como ésta:

HOY ES:

LUNES	MARTES	MIÉRCOLES	JUEVES	VIERNES	SÁBADO	DOMINGO
-------	--------	-----------	--------	---------	--------	---------

HACE:





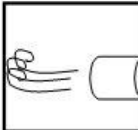
				
SOL	SOL Y NUBES	NUBLADO	LLUVIA	VIENTO

FECHA: _____

HOY ES:

LUNES	MARTES	MIÉRCOLES	JUEVES	VIERNES	SÁBADO	DOMINGO
-------	--------	-----------	--------	---------	--------	---------

HACE:

				
SOL	SOL Y NUBES	NUBLADO	LLUVIA	VIENTO

FECHA: _____

CIENCIAS SOCIALES. Podéis realizar un trabajo voluntario de investigación en vuestra libreta. Elegid un animal y buscad información sobre sus características principales y lo expondremos en clase, aprenderemos un montón.

FAMILIAS. Estas recomendaciones deberían ser a diario, una hoja por día de cada materia (de lunes a viernes) en la medida de lo posible para que vuestros hijos continúen con su formación y no perder el ritmo . Cualquier duda la podéis comentar telemáticamente. Quería agradecer a las familias su gran esfuerzo. Pronto seguiremos trabajando desde clase.

Nos vemos pronto.

Un saludo.

Os dejo algunas ideas para realizar en casa durante este tiempo en casa.

70 ideas fáciles

PARA JUGAR CON NIÑOS DENTRO DE CASA

01. HACER UN BIZCOCHO

Prepara un bizcocho o cualquier receta casera con los ingredientes que tengas por casa.

02. TEATRO DE SOMBRAS

Recorta siluetas de cartulina y pégalas en un palo. Sacca la linterna y... ¡que se haga la magia!

03. GRABAR UN VIDEO TEATRAL

Piensa una idea, elige los personajes y graba una escena, anuncio o sketch divertido.

04. JUGAR AL VOLEIBOL CON UN GLOBO

Si tienes un globo hinchalo y monta un partido de voleibol en el salón.

05. RESCATAR ALGÚN JUEGO DE MESA

El Parchís, el Monopoly, el Scattergories... Desempolva ese juego de mesa que te encantaba y échalo unas risas.

06. JUGAR A GESTOS O A PELÍCULAS

Un clásico entre los clásicos que siempre funciona.

07. PINTARSE LAS UÑAS

Las de las manos, las de los pies... No hace falta que sean del mismo color ni de la manera convencional, ¡diviértete!

08. ENTREVISTAR A UN FAMOSO

Imagina que entrevistas a un personaje famoso y hazle preguntas divertidas.

09. ESCONDER MENSAJES POR LA CASA

Coge unos Post-it y esconde mensajes sorpresa por la casa; le sacarás una sonrisa a quien los encuentre.

10. GUERRA DE ALMOHADAS

Nada como una guerra de almohadas para liberar tensiones y reír a carcajadas.

11. REDECORAR TU HABITACIÓN

Prueba a cambiar los muebles de sitio y a darle un aire nuevo al dormitorio.

12. INVENTAR UNA COREOGRAFÍA

Escoge la canción del momento e inventa una coreografía cañera.

13. DIBUJAR RETRATOS

Uno posa y los demás le dibujan. ¿Cuál ha quedado más gracioso? ¿Cuál se parece más?

14. GRABAR UN PROGRAMA DE RADIO

Imagina que tienes un programa de radio ¿qué le contarías a tus oyentes? ¿Qué música pincharías? ¡Grábalo y diviértete escuchándolo!

15. DOBLAR UNA PELÍCULA

Reproduce cualquier escena de cualquier película sin sonido y ponle voz. Si el diálogo es un poco absurdo mejor.

16. PREPARAR UNA MESA BONITA

Hoy que tienes tiempo prepara una mesa bonita. Para el desayuno, la merienda, la cena...

17. INVENTARSE UNA CANCIÓN

Libera tu sentido del ritmo y compón una canción con sentimiento.

18. HACER YOGA

Mueve la mesa y convierte el salón en una clase de yoga.

19. DESFILE DE DISFRACES

¡Todo vale! Abre el armario y juega con combinaciones imposibles.

20. JUGAR A "SI FUERA..."

Si fueras un animal ¿quién serías?, ¿por qué? ¿Y si fueras un planeta, una comida, una prenda de ropa?

21. ESCRIBIR TU ÁRBOL GENEALÓGICO

Saca papel y lápiz y reproduce el árbol de tu familia tan lejos como puedas llegar.

22. HACER UN CIRCUITO CON LAPICEROS

Saca todos tus lápices y rotuladores y colócalos en el suelo uno seguido de otro para montar un circuito de coches en el pasillo de casa.

23. MONTAR UNA CABAÑA

Recopila telas y mantas y monta una buena cabaña donde contar historias y comer la merienda.

24. ESCRIBIR UN DIARIO

Apunta cada día lo que has hecho. Ahora igual parece poca cosa, pero te gustará leerlo más adelante.

25. AVIONES DE PAPEL

Construye aviones de papel tan aerodinámicos como puedas y hazlos volar.

26. INVENTARSE UNA POESÍA

Saca el poeta que llevas dentro y escribe una bonita poesía. No hace falta que rime.

27. JUGAR AL Pictionary

Sólo hace falta papel y lápiz. Intenta que los demás descubran lo que dibujas pero ¡no puedes hablar!

28. SÚPER HÉROES AL PODER

Cada uno elige un súper poder y empieza el juego. ¡Imaginación al poder!

29. SESIÓN DE PELUQUERÍA

No es una peluquería normal, sólo valen peinados locos!

30. PERSONAJES DE CUENTO

Leer un cuento haciendo cada uno la voz de un personaje.

31. HACER UN COLLAGE

Saca las revistas viejas y monta un personaje divertido o un paisaje imposible.

32. ESCRIBIR UN CÓMIC

Secciona una hoja en cuadrados y dibuja una tira cómica.

33. PLANTAR UNA LENTEJA

Coge una lenteja o un garbanzo y plántalo con algodón mojado.

34. ESCRIBIR UNA CARTA

Escoge a una persona especial y escribe una carta. Le encantará recibirla.

35. HACER ORIGAMI

Un barco de papel, una pajarita... Busca ideas y ¡a ver qué sale!

36. HACER RECORTABLES

Dibuja un personaje, recórtalo y hazle ropa, complementos... La moda en tus manos.

37. HACER UN PICNIC EN EL SALÓN

Prepara un buen picoteo, saca un mantel y monta un picnic en el salón.

38. MARIONETAS CON CALCETINES

Busca algún calcetín viejo, cósele unos botones a modo de ojos y crea tus propias marionetas.

39. DESCONOCIDOS EN LA CENA

Juega a cenar con tu familia como si ninguno os conocieseis. ¿De qué hablarías, cómo os tratarías? ¡Diviértete interpretando personajes!

40. GUERRA DE COSQUILLAS

Por equipos, todos contra todos... ¡Guerra de cosquillas!

41. HACER UN KARAOKE

Escoge tu micrófono y a darle todo.

42. SALA DE CINE

Preparar las entradas, las palomitas... ¡incluso podéis montar un cinefórum!

43. ESCONDITE INGLÉS

Un, dos, tres... ¡Que nadie se mueva!

44. LO QUE ME GUSTA DE TI

Cuenta en voz alta o escribe lo que más te gusta de los miembros de tu familia.

45. TRABALENGUAS

¿Cuál es el trabalengua más difícil que conoces? ¿Lo puedes decir más rápido sin equivocarte?

46. IMITAR POSTURAS

Cada turno es uno el modelo y hay que imitar todo lo que haga. Cuanto más extrañas sean las posturas ¡más risas!

47. TELA DE ARAÑA

Convierte el pasillo en una tela de araña; con cinta, con lana... hay que atravesarla ¡pero sin tocarla!

48. ACAMPADA NOCTURNA

¿Una noche diferente? Todos a dormir al salón, ¡cual acampada veraniega!

49. CREAR MARCAPÁGINAS

Con papel, cartulina, pegatinas... ¡un despliegue de medios para crear tu mejor marcapáginas!

50. INTERCAMBIO DE PERSONAJES

Cada uno escoge a otro y juega a comportarse como si fuera él. ¡Imposible no reírse!

51. HISTORIA COMPARTIDA

Uno empieza y va pasando el turno del narrador ¡cómo acaba la historia?

52. DIBUJOS CON EL PIE

¿Eres capaz de escribir tu nombre con el pie o de dibujar una casa? Quizás te sorprenda... ¡o quizás te dé un ataque de risa! ¡A ver qué sale!

53. CONTAR CHISTES

Seguro que lo has contado mil veces pero ¿a quién no le gusta un chiste?

54. HACER UN MASAJE

Remángate y despliega todas tus dotes para dar el mejor masaje del mundo. ¡Luego te toca recibirlo!

55. CARAS IMPOSIBLES

Uno tiene que hacer las muecas más grandes que pueda y el resto no puede reírse. ¿Podréis lograrlo?

56. CONSTRUYE UNA CATAPULTA

Coge una cuchara y monta tu propia catapultilla con bolas de papel. ¿Quién llega más lejos?

57. ADIVINA LA CANCIÓN

No valen palabras, tararea o escoge una sola sílaba. ¿Qué canción es?

58. FOTOS DIVERTIDAS

Saca el teléfono y hazeros fotos divertidas; saltando, haciendo muecas. ¡Cómo mola verlas después!

59. EQUILIBRISTA

Con una cinta o con lana, camina por encima como si fuera el cable de un equilibrista. ¡No es tan fácil como parece!

60. EFECTO DOMINÓ

Saca unas piezas (o libros) que te sirvan para ponerlos en fila y ¡mira que rápido caen! Cuantos más, mejor.

61. MAPA DEL TESORO

Esconde un objeto y sitúalo en un plano dibujado de tu casa. ¿Eres capaz de encontrarlo?

62. DIBUJO COLECTIVO

Haz cualquier garabato en un papel y el siguiente tiene que utilizarlo para dibujar algo con sentido.

63. COMECOCOS DE PAPEL

¡Vuelven los 80! Monta un comecocos de papel y descubre qué hay debajo de las solapas.

64. LAS CANCIONES DE TU INFANCIA

¿Quieres vivir un flashback? Recuerda con tus hijos las canciones de tu infancia.

65. CANASTA

Una cesta, un cubo... ¡Las canastas están por todas partes! ¿Eres tú el nuevo Gasol?

66. FRÍO Y CALIENTE

Esconde un objeto y encuéntralo moviéndote por el espacio sabiendo que frío es lejos y caliente es cerca. ¡Cuanto más escondido esté, mejor!

67. EL TELÉFONO ESCACHARRADO

Piensa una frase extraña. Ahora pásala a quien tengas a tu derecha pero dila muy rápido. ¿Qué le llega al último?

68. BÚSQUEDA DEL TESORO

Una pista lleva a la otra... ¿Seréis capaces de encontrar el tesoro?

69. DISPARATES

Uno dice algo, el siguiente le contesta algo que no tiene nada que ver, y así sucesivamente ¡A ver quién aguanta más tiempo sin reírse!

70. ADIVINAR PERSONAJES

Uno piensa un personaje y los demás intentan adivinar de quién se trata, pero sólo vale responder sí o no.