

## Instrucciones para hacer las actividades de esta semana (14.04.20)

### Actividad 1

#### 1. Listen and read

Como puedes observar, éste es el repaso del libro correspondiente a las unidades 3 y 4. Si tienes el libro en casa puedes hacer las actividades en el activity, pero como creo que la mayoría lo tenéis en el cole, puedes imprimir estas páginas que son una foto de vuestro libro.

En esta primera actividad tienes que leer la historia . Os dejo también un enlace a los audios para que podáis escucharla. El audio de la historia sería AUDIO 1.

#### 2. Listen and say YES or NO

Tienes que escuchar el AUDIO 2 y contestar YES si lo que dicen es cierto o NO si lo que dicen no es verdad.

#### 4. Listen and repeat

Escucha las palabras del AUDIO 3 y repítelas en voz alta.

#### 5. Listen and number

Tienes que escuchar el AUDIO 3 y escribir el número correspondiente en cada palabra.

#### 6. Write the following numbers

Escribe los números. Si tienes dudas puedes visitar el blog de Inglés y allí encontrarás alguna pista que te puede ayudar.

<https://ourenglishcorner2020.blogspot.com/2020/04/numbers.html>

### Actividad 2

#### 1. Look, read and number

Mira los dibujos y escribe delante de cada oración el número correspondiente.

#### 2. Write

Mira los dibujos y completa las oraciones.

### 3. Look at activity 1. What can't you see? Circle

Lee las palabras que aparecen en esta actividad y rodea la que no aparezca en el ejercicio 1

### 3. Listen and colour.

Escucha el AUDIO 4 y colorea según nos dicen.

### Actividad 3

#### 1. Look, and write

Ordena las letras para formar las palabras correspondientes.

#### 2. Listen and number

Escucha el AUDIO 5 y escribe el número correspondiente.

#### 3. Read, draw and colour

Lee las oraciones y dibuja lo que nos indican

## MY IDEAL SCHOOL

Esta actividad es un PROJECT.

Tienes un hoja titulada MY IDEAL SCHOOL y ahí es donde vas a hacer el project (no te preocupes si no lo puedes imprimir, lo haces en un folio y escribes tú el título que seguro que te queda chulísimo). En esa hoja dibujas un plano de tu colegio ideal y escribes el nombre de cada lugar

Yo hice el mío para que tengáis un ejemplo, pero seguro que a vosotros os sale mucho mejor.

Todos los que queráis enseñar al resto de compis vuestro project, le pedís a mamá o a papá que le saquen una foto con su móvil en el que se vea bien, que me la mande por correo electrónico y yo la subiré a mi blog de Inglés para que todos podamos disfrutar de vuestro trabajo.

Ésta sería la tarea para esta semana. Si tienes alguna duda o quieres mandarme los ejercicios para que te los corrija puedes hacerlo enviándome los ejercicios a mi correo electrónico

[teacherpaula@outlook.es](mailto:teacherpaula@outlook.es)

Un beso muy grande y mucho ánimo

Este es el project que hice yo y que te puede servir de ayuda

# MY IDEAL SCHOOL



Swimming pool



Classroom



Toilet




Library



Playground



Gym



Classroom



Classroom

# ACTIVITY 1

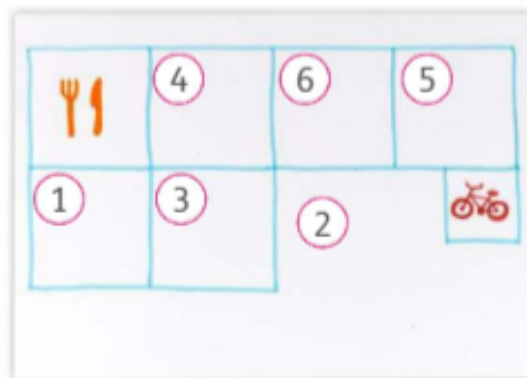
Review  
2

## Animals at school!

- 1 Listen. 2 Listen and say Yes or No. 3 Act out the story.



- 4 Listen and repeat. 5 Listen and number.



- classroom
- gym
- library
- playground
- swimming pool
- toilet

6 Write the following numbers

14 \_\_\_\_\_

32 \_\_\_\_\_

66 \_\_\_\_\_

25 \_\_\_\_\_

11 \_\_\_\_\_

58 \_\_\_\_\_

87 \_\_\_\_\_

92 \_\_\_\_\_

43 \_\_\_\_\_

# Animals at school!

1 Look, read and number. 2 Write.

classroom gym ~~library~~ playground

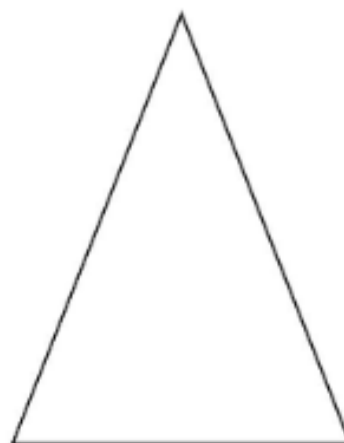



- I like playing basketball. I'm in the \_\_\_\_\_.
- I like playing football. I'm in the \_\_\_\_\_.
- 1 I like reading. I'm in the library.
- I like playing hide and seek. I'm in the \_\_\_\_\_.

3 Look at Activity 1. What **can't** you see? Circle.



board      desk      swimming pool      toilet


4 Listen and colour.






# ACTIVITY 3

## Lesson 2

1  Look and write. 



2   Listen and number. 



3  Read, draw and colour.

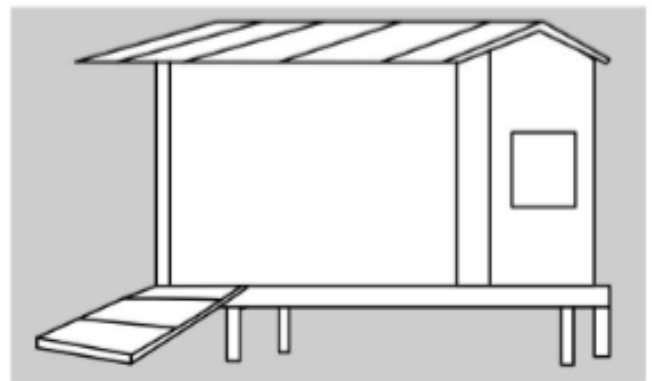
There's a chicken at the farm.

It's got wings.

It's got brown feathers.

It's got a yellow beak.

It's got a black tail.



# MY IDEAL SCHOOL