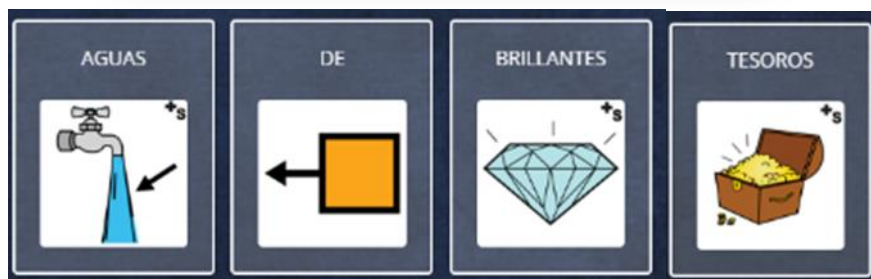

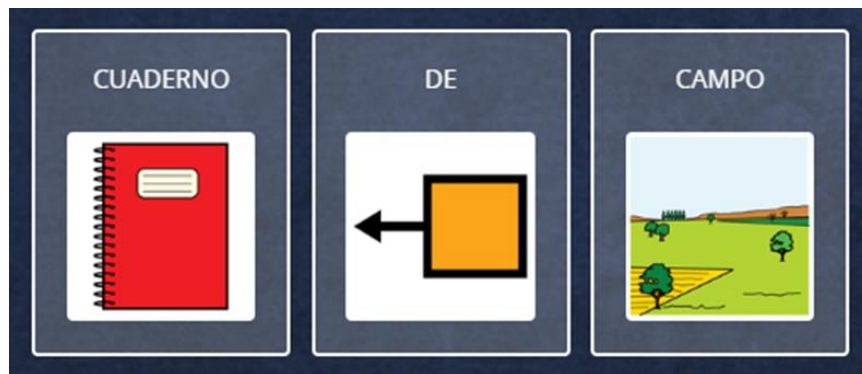


CADERNO DE CAMPO

INFANTIL



COÑEZO O MEU ENTORNO A ENSEADA DE SAN SIMÓN



ALGO QUE VIN



ALGO QUE ULÍN



ALGO QUE PROBEI



ALGO QUE TOQUEI



ALGO QUE ESCOITEI



A ÁRBORE DA CARBALLEIRA

EN QUE ESTACIÓN ESTAMOS? ESCOLLE UNHA ÁRBORE DOS QUE HAI AO TEU REDOR E DEBUXA O ASPECTO QUE TEN NESTE PRECISO MOMENTO.



O NOSO RECUNCHIÑO DA NATUREZA

IMOS VISITAR ESTE LUGAR ESPECIAL, QUE
PODEMOS VISITAR EN DISTINTOS MOMENTOS DO
ANO. FAREMOS DEL O NOSO RECUNCHO DA
NATUREZA



EN QUE ESTACIÓN ESTAMOS?

DEBUXA O ASPECTO QUE TEN O NOSO RECUNCHIÑO DA
NATUREZA. SITUÁMONOS NO PERIRAO DA CERÁMICA E
FACEMOS OS NOSOS DEBUXOS DA RÍA.




VER E OBSERVAR



VIN UN/HA
BONITO/A




VIN UN/HA GRAN



VIN UN/HA
PEQUENO/A




VIN UN/HA NOVO/A



VIN UN/HA
VELLO/A




VIN UN EXTRANO



IDENTIFICAMOS SONS

Calamos! Paramos e escoitamos os sons do noso arredor. Intentamos averiguar de onde vén o son e fai un debuxo do que che produce




CALCAMOS CUNCHAS!

BUSCA UNHA CUNCHA E COLÓCAA BAIXO ESTE PAPEL.
PASA POR RIBA DE XEITO MOI SUAVE UNHA CERA DE
COR. OBSERVA A FORMA QUE APARECE SOBRE O PAPEL.




CALCAMOS UNHA ALGA

BUSCA UNHA ALGA E COLÓCAA BAIXO ESTE PAPEL. PASA POR RIBA DE XEITO MOI SUAVE UNHA CERA DE COR. OBSERVA A FORMA QUE APARECE SOBRE O PAPEL.



BUSCANDO CUNCHAS OU ANIMALIÑOS DO MAR

BUSCAMOS NA AREA DA PRAIA, OBSERVAMOS MOI ATENTOS E ATENTAS. PODEMOS IDENTIFICALOS? FAI UN DEBUXO DUN DOS ANIMALIÑOS QUE VICHES



IDENTIFICAMOS SEMENTES

BUSCAMOS SEMENTES DE ÁRBORES OU PLANTAS E COLOCÁMOLAS Á ESQUERDA DA FOLLA. A CONTINUACIÓN DEBUXA NA PARTE DEREITA A PLANTA OU A ÁRBORE NA QUE SE VAI A CONVERTIR.



VEXO, VEXO, ...



UNHA FOLLA
VERDE



UNHA FOLLA
MARRÓN



UNHA
PLUMA



UN
COGOMELO



UNHA ARAÑA



UNHA
BOLBORETA



UNHA PIÑA



BRIÓN



UNHA RÁ



UN PAXARO



UNHA FORMIGA



UN NIÑO



RAÍCES DE ÁRBORES



FROITAS
SILVESTRES



PEGADAS DE ANIMAIS



CASTAÑAS



DÚAS PEDRAS
PARECIDAS



UN PAU CON FORMA GALLADA

