

INSTRUCCIONES PARA :

ENTRAR EN "LA WEB DEL ALUMNADO Y LA FAMILIA".

LIBROS DIXITAIS E RECURSOS.

1. Na web DEL ALUMNADO Y LA FAMILIA, pódese acceder a recursos dixitais e tamén aos libros dixitais (coas licenzas correspondentes).
2. Indicamos, a continuación, uns sinxelos pasos para rexistrarse e acceder:
 - Entrades en : <https://www.anayaeducacion.es/>
 - Premedes no botón de acceso:

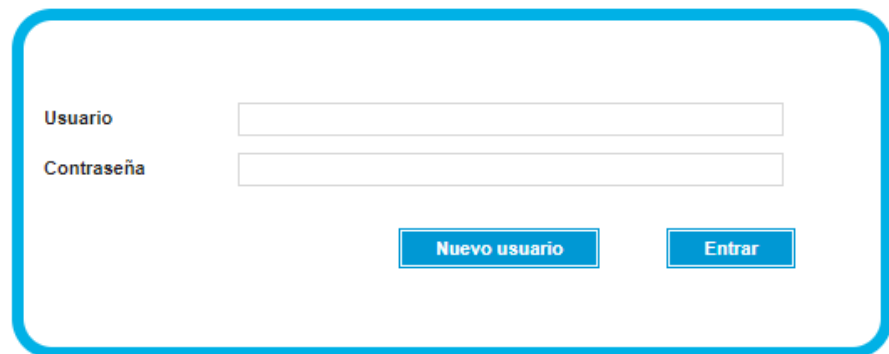


Tienda online

Portal del docente

3. Vai aparecer a seguinte pantalla:

La web del **alumnado y de la familia**



Formulario de inicio de sesión con los siguientes elementos:

- Etiqueta: **Usuario**
- Etiqueta: **Contraseña**
- Botón: **Nuevo usuario**
- Botón: **Entrar**

4. Para registrarvos hai que facer click sobre o botón:

Nuevo usuario

5. Aparece o seguinte formulario:

Alta nuevo usuario

Completa y valida tus datos para el registro en este espacio.
Recuerda apuntar el usuario y la contraseña que elijas y guardarlo en un lugar seguro.

Datos personales
(Todos los campos con * son obligatorios)

Usuario * Utilizar de 8 y 10 caracteres (sólo letras y números)

Contraseña * Repita su contraseña * Utilizar de 8 a 15 caracteres.(sólo letras y números)

Correo electrónico Correo electrónico (repetir) Si añades tu dirección de correo electrónico podremos contactar contigo y ayudarte cuando lo necesites. Si eres menor de edad, esto lo tendrá que hacer tu madre, padre o tutor.

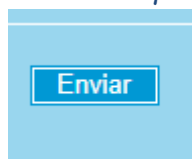
Nota legal. Los datos de carácter personal recabados por este formulario Ud. consiente que sean incluidos dentro de un fichero de Datos personales, que serán tratados de forma confidencial y con exclusiva finalidad de gestionar pedidos, realizar envíos promocionales y publicitarios de la empresa Grupo Anaya, S.A. (Sociedad Unipersonal), con domicilio en C/ Juan Ignacio Luca de Tena Madrid - 28027 (España) conforme a las obligaciones y medidas de seguridad a que se refiere el Reglamento (UE) 2016/679 relativo a la protección de las personas físicas en lo que respecta al tratamiento de datos personales y a la libre circulación de estos datos (RGPD), la Ley Orgánica 3/2018, de 5 de diciembre, de Protección de Datos Personales y garantía de los derechos digitales como el aprobado por el Real Decreto 1720/2007, de 21 de diciembre, cumpliendo igualmente con las especificaciones contenidas en la Ley 34/2002 de Servicios de la Sociedad de la Información Comercio Electrónico (LSSI). Los derechos de acceso, rectificación, supresión y oposición, limitación del tratamiento, portabilidad de datos y a no ser objeto de decisiones individualizadas automatizadas de elaboración de perfiles, podrán ejercerse indicándolo a través del correo electrónico a la siguiente dirección: educacion_legal@anaya.es.

He leído y acepto las condiciones legales.

6. Seguindo as indicacións que vos dan tedes que cubrir os seguintes datos:

7. NOTA: Tendo en conta que as nenas e nenos son menores de idade, debe facerse sempre baixo a supervisión dun adulto.

- USUARIO.....o que cada quen queira poñer. Por exemplo, a inicial do nome e o apelido: afernandez, ou algún que faga referencia ao colexio no que estudades.
- CONTRASEÑA.....evidentemente a que cada un/unha queira.
- O CORREO ELECTRÓNICO....este dato non é preciso cumprimentalo.



- Ao rematar premedes o botón:

8. E xa queda feito o rexistro. Como poderedes comprobar é moi sinxelo realizar esta parte.

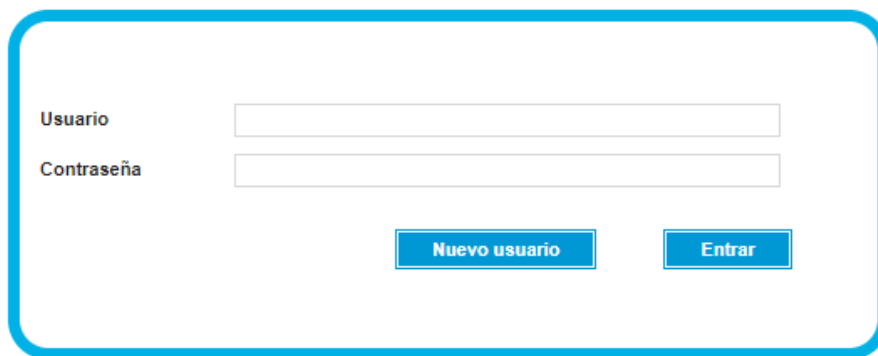


- Agora, continuación, volvedes repetir os primeiros pasos indicados neste documento:

marzo 24, aa

- Entrar en ANAYA EDUCACIÓN: www.anayaeducacion.es
- Ir a la WEB DEL ALUMNADO Y LA FAMILIA
- E nesta pantalla, introducir o USUARIO e CONTRASEÑA (cos que fixestes o rexistro).
- E pulsar o botón: ENTRAR

La web del **alumnado y de la familia**



The image shows a login form with a blue border. It contains two input fields: 'Usuario' and 'Contraseña'. Below the fields are two buttons: 'Nuevo usuario' and 'Entrar'.


Usuario	<input type="text"/>
Contraseña	<input type="password"/>

- Unha vez feito isto, estades dentro da web do ALUMNADO E A FAMILIA:

La web del **alumnado y de la familia** ANAYA

Bienvenida, ... Cambiar contraseña
Preguntas frecuentes
Desconectar

Mis libros digitales **Mis recursos** Anaya explora + Añadir licencia

Actualmente no tienes ningún recurso en tu estantería 
Para acceder a los recursos digitales, haz clic en "Añadir licencia"
e introduce el código que se encuentra en la cubierta de tu libro de texto.

- Agora hai que ir aos recursos e cargar o libro dixital.
- Na parte dereita veredes o botón: **AÑADIR LICENCIA**



- Ao pinchar sobre el aparece:

Añadir libros y recursos

- Si eres usuario de libro digital, por favor, introduce la credencial del libro que desas añadir a tu biblioteca y haz clic en "**Añadir**". Si la credencial se valida correctamente, el libro se añadirá a tu biblioteca automáticamente.
Recuerda que la credencial es un código de letras y números que te proporcionan al comprar el libro en nuestra tienda on-line (www.cga.es/tiendaonline) o en el colegio al solicitarlo.
- Si eres usuario de libro en papel, por favor, introduce el código/licencia que se encuentra dentro de la cubierta de tu libro, haz clic en "**Añadir**" y los recursos complementarios se añadirán a tu biblioteca automáticamente.
Si no tienes un código impreso dentro del libro pide a tu profesor el código de los recursos digitales de tu libro de texto.

Credencial
o código / licencia

Añadir

- *Agora procedemos a introducir os datos que se piden:*
 - *En cada un dos libros de texto, a continuación da portada, aparece un CÓDIGO (único para cada libro). Introducimos ese código e temos acceso a recursos e actividades de cada asignatura.....Poderán verse en MIS RECURSOS.*
 - *Para cargar un libro dixital, hai que introducir o CÓDIGO DA LICENZA, que vos facilita a editorial (a través do profesorado do voso centro educativo). Aparecerá en MIS LIBROS DIGITALES.*
 - *NOTA: As licenzas dos libros de texto novos xa cargan o libro dixital e dan acceso aos recursos*


marzo 24, aa

Bienvenido/a, ...

Cambiar contraseña
Preguntas frecuentes
Desconectar

Mis libros digitales Mis recursos Anaya explora

+ Añadir licencia



Info Ver libro

- *Así xa teríades acceso aos libros dixitais e recursos que vos permiten traballar de xeito online dende o voso domicilio.*

