



PROXECTO
ABALAR

ABALAR é o proxecto da Consellería de Cultura, Educación e O. U. para a integración plena das TIC na práctica educativa en Galicia.

Pretende á modernización e mellora da educación como parte da estratexia transversal de promoción das TIC a todos os sectores da sociedade, recollida no marco da iniciativa de modernización e goberno 2013.

O proxecto ABALAR integra os recursos actuais e aproveita ademais os recursos que a Administración Xeral do Estado lles propón ás comunidades autónomas no marco do proxecto Escola 2.0



XUNTA
DE GALICIA

PROXECTO
ABALAR

“Un cambio de modelo educativo...”

Finalidade: que todo o alumnado ao completar a súa formación alcance a “competencia dixital” que implica tanto o dominio das TICs como o seu uso seguro e crítico.

O proxecto ABALAR persegue un salto cualitativo e cuantitativo nos nosos centros co fin de mellorar a súa calidade e eficiencia nun proceso de modernización constante, integrando as tecnoloxías da información e da comunicación en todos os ámbitos da práctica educativa.

O primeiro dos eixos de actuación proxecto Abalar consiste en dotar aos centros cos equipamentos e infraestruturas necesarias para o funcionamento das TIC na educación, favorecendo a conversión dos centros educativos tradicionais en centros educativos dixitais.

Equipamento:

netbooks (ultraportátiles) para o alumnado e portátil de aula, armarios con bandexas para a recarga, EDI (Encerado Dixital Interactivo), videoproxector e servidor do Centro (servizos de rede e servizos de usuario).

Infraestruturas: conectividade wifi das aulas

2. Equipamento e infraestrutura

Conexión: creación da intranet do centro e conexión á rede de educación e a Internet.



XUNTA
DE GALICIA

PROXECTO
ABALAR

Todas as aulas Abalar dos centros públicos contarán co seguinte equipamento:

Miniportátiles para o alumnado.

Carro de carga para os miniportátiles.

Encerado Dixital Interactivo.

Videoproxector.

Portátil para a aula.

Conectividade wifi nas aulas.

Servidor do centro.

Adicionalmente, realizarase a instalación e posta en marcha de todo o equipamento.



XUNTA
DE GALICIA

PROXECTO
ABALAR

A aula Abalar e os seus elementos

Miniportátiles para o alumnado

Cada alumno disporá dun netbook para o seu uso dotado cun sistema GNU / Linux:

SO GNU / Linux

Aplicacións por defecto (Open Office, Gimp, Firefox, etc.)

Os recursos son de **uso libre ou con licenzas Creative Commons** para utilizar no traballo co alumnado e proxectos didácticos ou educativos.

Aplicacións educativas.

Carro de carga para os miniportátiles .

Cada aula Abalar contrá cun carro de carga onde os alumnos e alumnas depositarán os seus ultraportátiles para ser cargados.





XUNTA
DE GALICIA

PROXECTO
ABALAR

www.edu.xunta.es/espazoAbalar

É un portal propio co que conta o Proxecto Abalar coa finalidade de desenvolver as TIC no ámbito educativo, invitando á participación e motivación do alumnado e fomentado a colaboración dos centros, da comunidade docente e das familias dos rapaces.

O espazoAbalar componse de diversas áreas, específicas para os diferentes axentes do ecosistema educativo, que están integradas nunha única plataforma.

Actualmente, conta cun [espazo para informar das novas](#) do proxecto e dos [recursos educativos máis destacados](#), e tamén conta cun [espazo persoal](#) para o profesorado, os centros e as [familias](#), e adicionalmente, conta cun [repositorio de contidos](#) e unha [“aula virtual aberta”](#).

Pero esta plataforma continúa en desenvolvemento e ampliando novas funcionalidades.

The screenshot shows the website interface with several annotations. A large blue arrow on the left points to the 'O que está a acontecer agora en Abalar' section. Another large blue arrow on the right points to the 'E-DIXGAL' section.

www.edu.xunta.es/espazoAbalar/ | abalar móbil

Atendémolo/a | Accesibilidade | Mapa Web | GALEGO | CASTELLANO

espazoAbalar

XUNTA DE GALICIA
CONSELLERÍA DE CULTURA, EDUCACIÓN
E ORDENACIÓN UNIVERSITARIA

Contidos orientados

- Alumnado e Familias
- Centros e Profesorado
- Prensa

Acceso aos servizos

O que está a acontecer agora en Abalar

Abalar na rede: [Grid] [Facebook] [Twitter] [YouTube]

ab c EXPERIENCIAS. AULAS 2.0 | 03/10/2014
CEIP A Sangriña: "Platero y yo" na era dixital

Coa conmemoración do centenario da publicación do libro *Platero y yo* de Juan Ramón Jiménez a profesora andaluz Louredes Giraldo coordinou o proxecto colaborativo "Platero y yo en la era digital" no que participaron 56 centros de España e Sudamérica creando un libro virtual con actividades que promoven o desenvolvemento de diversas competencias. Entre os obxectivos deste traballo están coñecer, apreciar e gozar con *Platero y yo* utilizando as TIC, utilizar recursos interactivos de software libre na rede onde alumnado, profesorado e familias poidan publicar sen necesidade de rexistrarse e desenvolver a competencia dixital.

ab c ACTUALIDADE DO PROXECTO | 25/09/2014
Abalar: O repositorio de contidos do espazoAbalar reinicia a súa actividade neste novo curso 2014/2015 con 42 novos recursos

O repositorio do espazoAbalar ampliou unha vez máis a súa oferta, nesta ocasión con 42 novos contidos educativos en formato dixital.

ab c ACTUALIDADE DO PROXECTO | 12/09/2014
Abalar: Concurso de Curtas co móbil Axenda Dixital de Galicia

Buscador

Buscar neste sitio:

Busca avanzada >

E-DIXGAL

Implantación do libro dixital nos centros educativos

Repositorio de contidos educativos



Contidos orientados



Alumnado e Familias



Centros e Profesorado



Prensa



Repositorio de contidos educativos

Ordenar por: Data

Axudas de busca

Buscar en título:

Desde:

Ata:

Idioma

Ensinanza

Curso

Materia

Tipo de recurso



5º Curso Educación Primaria | 17/02/2014

A calor

Unidade didáctica globalizada/interdisciplinar. Abrangue contidos propios das áreas de Coñecemento do Medio, Matemáticas, Lingua galega, castelá e inglesa así como conceptos máis propios de temas transversais como o traballo en equipo.

Visto: 1267 veces · Ver detalle · Visualizar · Descargar



5º Curso Educación Primaria | 17/02/2014

A enerxía

Unidade didáctica globalizada/interdisciplinar. Abrangue contidos propios das áreas de Coñecemento do Medio, Matemáticas, Lingua galega, castelá e inglesa así como conceptos máis propios de temas transversais como o traballo en equipo.

Visto: 1254 veces · Ver detalle · Visualizar · Descargar



5º Curso Educación Primaria | 17/02/2014

As máquinas

Unidade didáctica globalizada/interdisciplinar. Abrangue contidos propios das áreas de Coñecemento do Medio, Matemáticas, Lingua galega, castelá e inglesa así como conceptos máis propios de temas transversais como o traballo en equipo.

+ Descargados Recomendacións



Hábitos saudables e sostibles na escola
3202 descargas



A vida do bosque II
2835 descargas



El mundo de Fantasmín
2529 descargas



Matemáticas
2190 descargas



A vida do bosque
2049 descargas



Información do Proxecto Abalar



Aquí poderá atopar toda a información adicional publicada do Proxecto Abalar.

Abalar na rede



Presenza de Proxecto Abalar nas distintas redes sociais.

Abalar en Youtube



Síganos tamén na nosa canle do espazoAbalar en Youtube

Experiencias. Aulas 2.0



Comparta e lea as experiencias doutros profesores e centros Abalar.



Contidos orientados



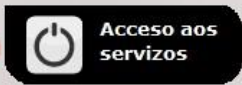
Alumnado e
Familias



Centros e
Profesorado



Prensa



O que está a acontecer agora en Abalar

ACTUALIDADE DO PROXECTO | 04/12/2013

Abalar: abalarMóbil

Vota: Resultado: (20 votos) Imprimir Enviar Compartir:



A Xunta de Galicia, coa finalidade de aumentar o acercamento entre o profesorado e as familias, ofrece **abalarMóbil**. Trátase dunha aplicación que permite ás familias consultar a información dos seus fillos a través do teléfono móbil dende calquera lugar, de forma cómoda e rápida.

Esta aplicación nace no contexto do Proxecto Abalar, un compromiso da Administración galega coa cidadanía galega, no ámbito da integración das novas tecnoloxías na práctica educativa, para acadar unha resposta integral e de futuro aos retos que presenta a educación do noso alumnado na sociedade dixital do século XXI.

abalarMóbil é unha aplicación que se pode instalar tanto no teléfono móbil como nunha tablet, e que permite ás familias consultar a información de calquera dos seus fillos a través destes dispositivos.

A descarga desta aplicación faise dende **Apple store** (se o sistema operativo é IOS) ou dende **Play Store** (se o sistema operativo é Android).

As familias que descarguen abalarMóbil van a poder dispoñer das seguintes funcionalidades:

- Acceder aos datos persoais
- Consultar as cualificacións

Compartir na rede:

Buscador

Buscar neste sitio:

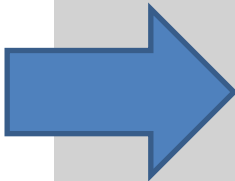

Busca avanzada >

Guía para as familias abalarMóbil



Guía para as familias abalarMóbil

Formulario de incidencias e consultas



Contidos orientados



Alumnado e Familias



Centros e Profesorado

Abriendo guia-mobil-familias-galego.pdf

Ha elegido abrir:

guia-mobil-familias-galego.pdf
que es: archivo PDF (1,7 MB)
de: http://www.edu.xunta.es

¿Qué debería hacer Firefox con este archivo?

Abrir con

Guardar archivo

Hacer esto automáticamente para estos archivos a partir de ahora.



O que está a acontecer

ACTUALIDADE DO PROXECTO | 04/12/2013

Abalar: abalarMóbil

Vota: Resultado: (20 votos)



A Xunta de Galicia, coa finalidade de aumentar o acercamento entre o profesorado e as familias, ofrece **abalarMóbil**. Trátase dunha aplicación que permite ás familias consultar a información dos seus fillos a través do teléfono móbil dende calquera lugar, de forma cómoda e rápida.

Esta aplicación nace no contexto do Proxecto Abalar, un compromiso da Administración galega coa cidadanía galega, no ámbito da integración das novas tecnoloxías na práctica educativa, para acadar unha resposta integral e de futuro aos retos que presenta a educación do noso alumnado na sociedade dixital do século XXI.

abalarMóbil é unha aplicación que se pode instalar tanto no teléfono móbil como nunha tablet, e que permite ás familias consultar a información de calquera dos seus fillos a través destes dispositivos.

A descarga desta aplicación faise dende **Apple store** (se o sistema operativo é iOS) ou dende **Play Store** (se o sistema operativo é Android).

As familias que descarguen abalarMóbil van a poder dispoñer das seguintes funcionalidades:



www.edu.xunta.es/espazoAbalar/nova/abalarmobil



www.youtube.com

www.youtube.com/watch?v=_7SkyNklCoU

abalar móbil

YouTube ES

Subir Iniciar sesión

Imaginádesvos ter ao alcance da vosa man toda a información académica dos vosos fillos?



0:09 / 4:50

abalarMóbil

espazoAbalar

Suscribirse 99

2.042

Resumo do protocolo Abalar do Centro

Resumo do Protocolo do Proxecto Abalar.

- **Identificación do portátil.**

Cada portátil está identificado cun código que, entre outras cousas, corresponde co número de lista da clase. O portátil asignado será polo Ciclo completo.

- **Responsabilidade das familias ou titores.**

As familias ou titores son responsables do incorrecto uso e do mal trato dos mesmos, ao igual que o resto de material e bens do Centro. É un programa obrigatorio, polo tanto non se pode renunciar ao mesmo.

- **Material que aportarán os alumnos:**

- Cada alumno deberá traer o seu propio auricular, como medida hixiénica.
- Cada alumno deberá traer un Pen Drive novo, embalado, para evitar virus. Este serálle devolto ao final do curso. Non poderán levalo a casa e estarán identificados cos mesmos números que o portátil que teñan asignado. O Pen Drive deberá de ter coma mínimo de 4 Gb de capacidade.

Edmodo.

EDMODO permite crear un espazo virtual de comunicación co teu alumnado e outros profesores, no que se poden compartir mensaxes, arquivos e enlaces, un calendario de traballo, así como propoñer tarefas e actividades e xestionalas.

Entre as vantaxes deste servizo hai que destacar que é gratuíto, está en español e que poden rexistrarse os menores. Ademais, e isto é importante, as páxinas son privadas de forma predeterminada, o que significa que a información só é accesible para os que ingresan co seu nome de usuario e contrasinal, é dicir, o alumnado e o profesorado rexistrado.

Os pasos para acceder ao grupo de **EDMODO**, son os seguintes:

O profesorado ten unha conta en **EDMODO**, nela xerárase un código que servirá para que os nosos alumnos soliciten entrar neste grupo co perfil Estudiante, creando un usuario, contrasinal, e poñendo o seu nome e apelido ou as iniciais (non fai falta conta de correo electrónico).

Unha vez rexistrado todo o grupo, cada alumno-usuario pode mandar mensaxes ao grupo ou ao profesor.

O profesor poderá enviar ao grupo enquisas ou asignacións (tarefas ou actividades que deben remitirnos antes dunha data determinada).

Unha vez que os alumnos realizen a actividade nola envían a través da plataforma e podemos cualificala.

EDMODO é unha rede privada que permite a interacción cos nosos alumnos e entre eles, de forma rápida e eficaz a través de internet.

www.aulaplaneta.com

Ao longo do Curso, os alumnos de 5º participarán, de xeito gratuíto, en Aula Planeta, polo que terán que darse de alta, precisamos os seguintes datos:

- Correo electrónico familiar.
- Usuario.
- Contraseña.
- Data de nacemento.
- Nome e apelidos dos pais.

Para máis información podedes ver:

www.aulaplaneta.com



Devolver asinada esta parte:

D./Dna. _____ pai/nai/titor
-a do alumno/a _____ do curso 5º __ de
Educación Primaria do CEIP Plurilingüe Isidro Parga Pondal de Santa Cruz – Oleiros, centro participante no Proxecto
Abalar da Xunta de Galicia:

1. Doume por enterado-a das condicións de uso do material do Proxecto Abalar e acato as medidas mencionadas no Protocolo do Proxecto Abalar do Colexio, facéndose extensivas para os dous grupos de 5º de E.Primaria
2. Autorizo ao meu fillo-a/tutelado-a a participar en Aula Planeta co CEIP Plurilingüe Isidro Parga Pondal de Santa Cruz – Oleiros, aportando os datos precisos para poder levar a cabo a súa inscrición. A inscrición pertence ao Centro Educativo, non as familias.

Asinado: _____ DNI/NIE _____

www.aulaplaneta.com



 Nuestra tienda

 Entrar

[¿Qué es aulaPlaneta?](#)

[¿Qué servicios ofrece?](#)

[¿Qué ventajas ofrece?](#)

[Tu blog educativo](#)

[Contacto](#)

Más de 2.000
centros confían en la
educación del futuro



[DESCUBRE CÓMO ▶](#)

¿Buscas otra manera de enseñar a tus alumnos?



[Solicita información](#)

