

NOME \_\_\_\_\_




## ATIVIDADE

RECORTE E COLE  
DE ACORDO COM A  
QUANTIDADE.

 <b>1</b>	
 <b>2</b>	
 <b>3</b>	
 <b>4</b>	
 <b>5</b>	





Margotu zenbakien arabera



1



2




3



4



5



# PALABRAS QUE COMENZAN CON...

EN CADA FILA CONECTA LOS DIBUJOS CUJOS NOMBRES COMIENZAN CON LA VECIAL CORRESPONDIENTE

**A**



**E**



**I**



**O**



**U**



Nome: \_\_\_\_\_

Data: \_\_\_/\_\_\_/\_\_\_

# CUBRA AS VOGAIS:



A

A

A

A

A

E

E

E

E

E

I

I

I

I

I

O

O

O

O

O

U

U

U

U

U

Completa las palabras con las vocales que faltan



C \_ R \_ C \_ L



P \_ T \_



C \_ N G \_ R \_



T \_ R T \_ G \_

- Observa las imágenes, pronúncialas y coloréalas.
- Colorea el cuadrado que contiene la vocal con que inicia cada dibujo.



oreja



i	u	o
---	---	---

orca



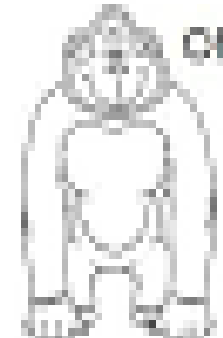
o	i	u
---	---	---

olla




u	o	i
---	---	---

orangután




o	u	i
---	---	---

ostra



o	i	u
---	---	---

oveja



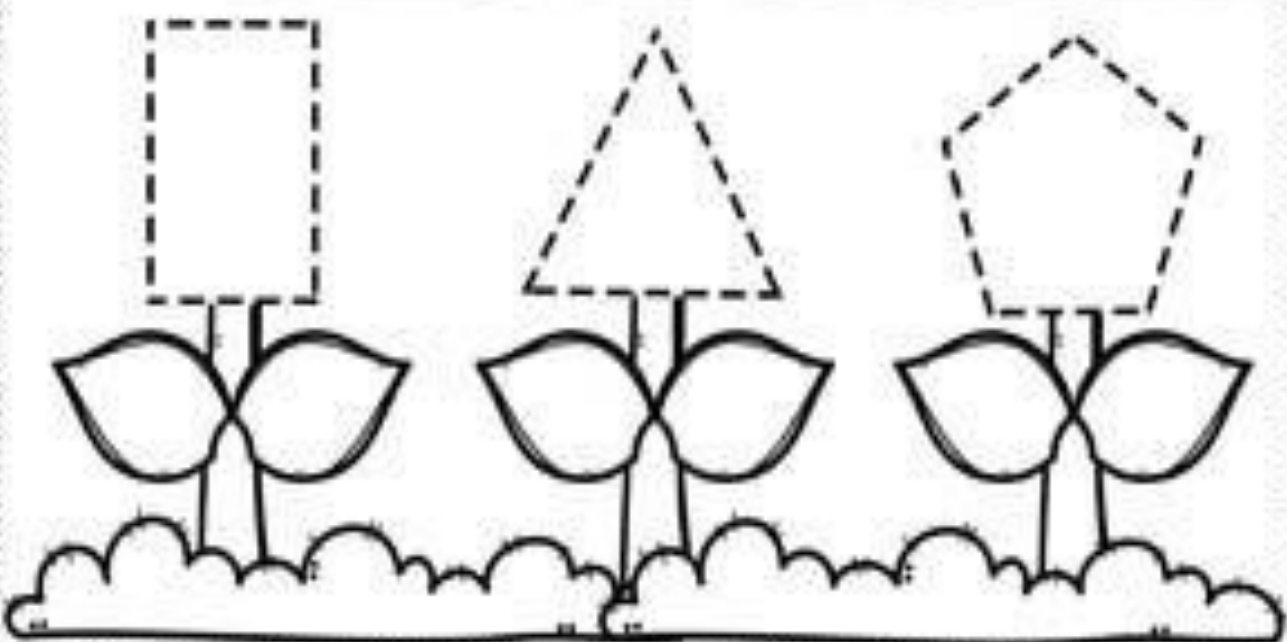
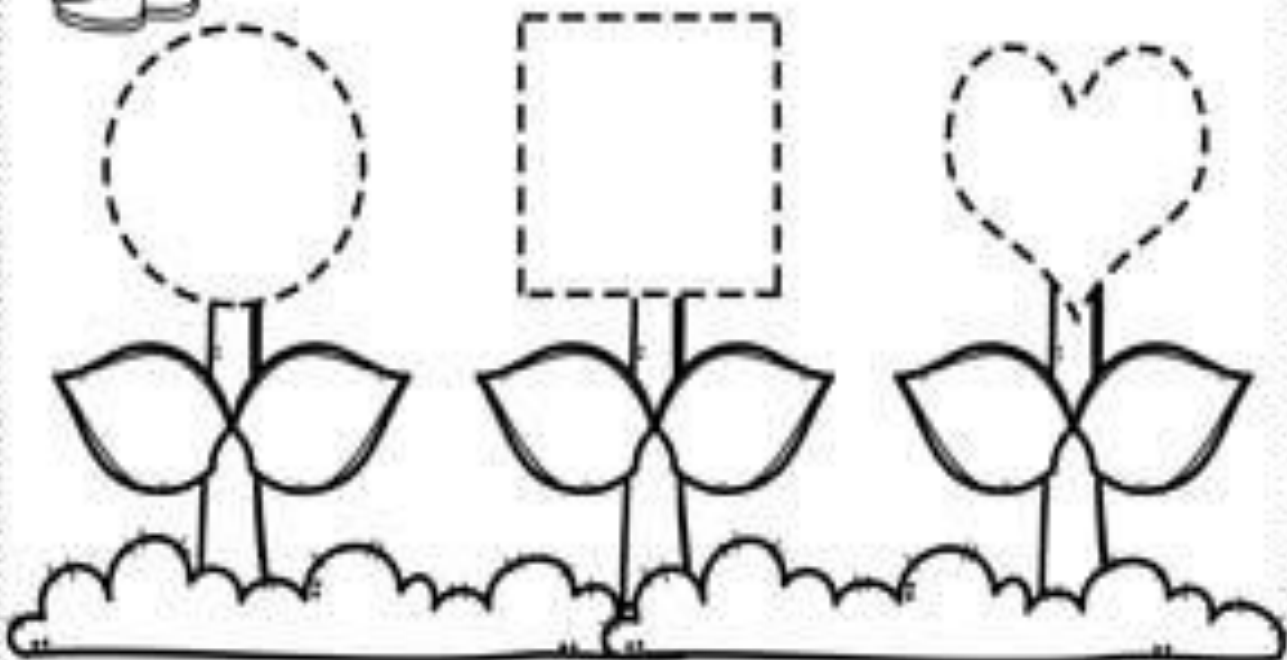
i	u	o
---	---	---



Name \_\_\_\_\_

# Flower Garden Shapes

Directions: Trace the shapes. Color the pictures.





# Alto - bajo

Capacidad: Identifica semejanzas y diferencias entre personas, animales y objetos.

1. Colorea al personaje más alto; y encierra, al más bajo:



2. Colorea el mosquito más bajo; y encierra, el más alto:



Nombre: ..... Edad: ..... Fecha: .....

## ¿ CUÁL ES SU SOMBRA ?

Colorea los dibujos de las frutas y luego únelos con sus sombras.

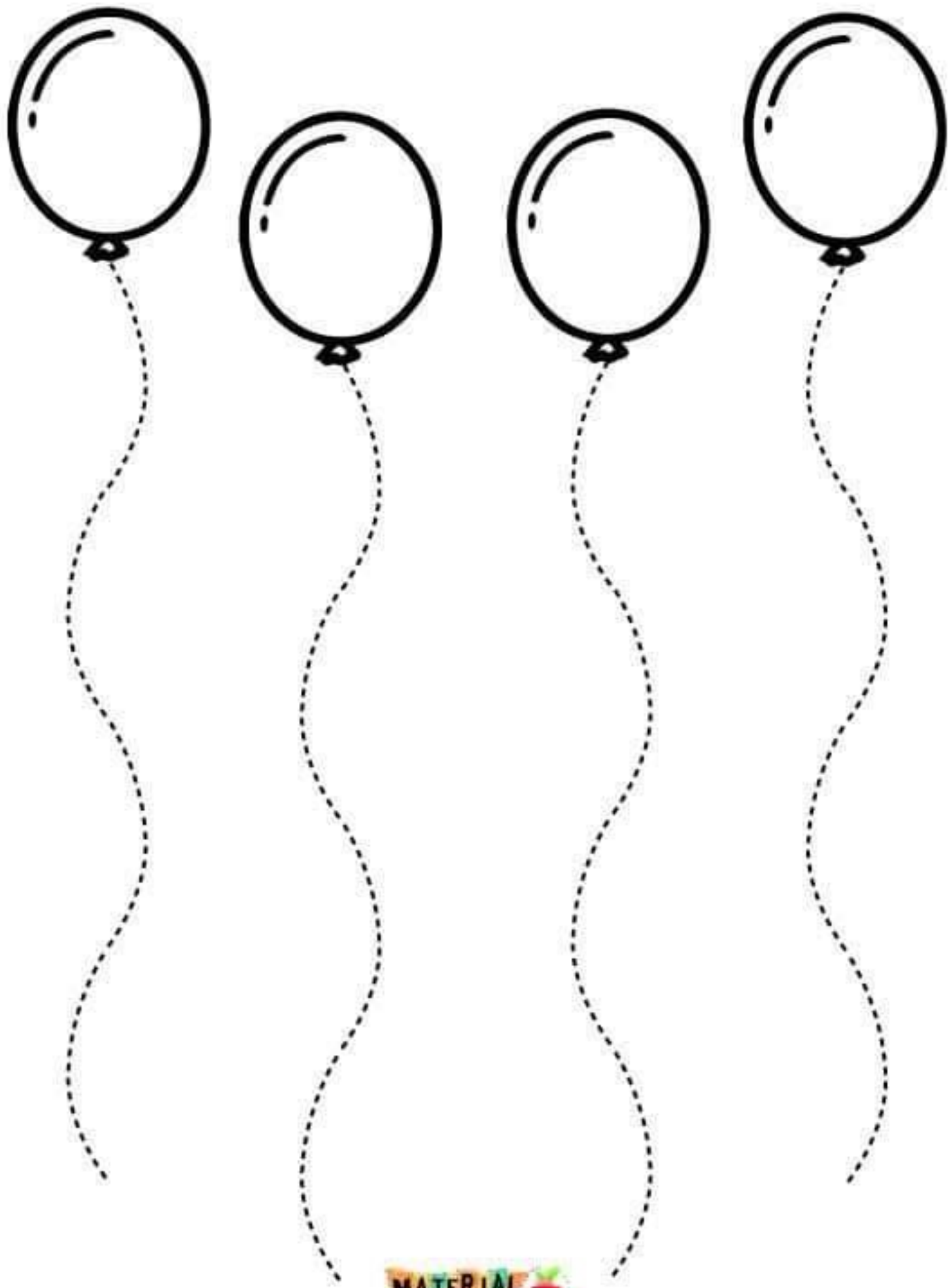



# Grafomotricidad



# Grafomotricidad







24- Recorta por la línea punteada



# PUZZLE PERRITO

