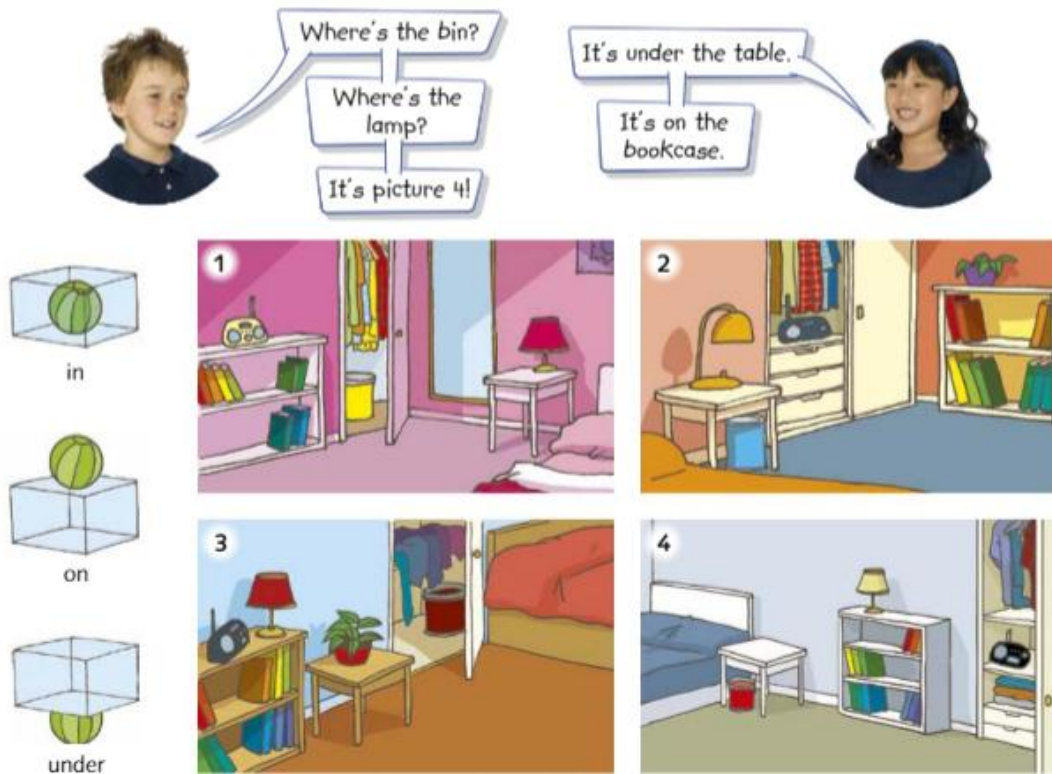


## Traballo inglés 3º de Primaria (semana 2)

### 1. Play the game (xoga).

Para este xogo precisarás alguén que o faga contigo, aínda que non sepa moito inglés. Xa sabes cómo son as normas; un elixe unha das fotografías e o outro ten que acertar cal é facendo preguntas (coma no exemplo).

### 2 Play the game. Ask about the *bin*, *lamp* or *radio*.



Cando rematedes, podedes variar a modalidade do xogo describindo a foto. Por exemplo:

- There's a bookcase, a bed, a bedside table and a mirror.

- It's picture 1!

Esta última variante podédelo facer por escrito, é dicir, poñendo a descripción de cada habitación nunha folla ou libreta.

### 2. Completa estes exercicios online.

<https://www.englishexercises.org/makeagame/viewgame.asp?id=9378>

<https://www.englishexercises.org/makeagame/viewgame.asp?id=597>

Facer unha listaxe como a seguinte libreta co título (preposicións de lugar) que aparecen nos vídeos anteriores, anotando o seu significado. As preposicións de lugar sírvennos para indicar onde están as persoas, animais ou cousas.



Podes engadir un debuxo (como aparece no vídeo) ó lado de cada preposición para comprender mellor o seu significado.

### PREPOSITIONS OF PLACE

IN	BEHIND
ON	BETWEEN
UNDER	IN FRONT OF
NEAR	NEXT TO or BESIDE

### **3. Read the comic (le o comic).**

- Primeiro lé a historia e anota todas aquelas palabras que non coñezas ou non recordes ben. Anota o seu significado e practica cómo se pronuncian (para isto podes usar GOOGLE TRANSLATOR e pulsar o altavoz para escoitar).
- Volve ler o cómic prestando atención á pronunciación e entoación.
- Por último, podes representalo coa túa familia como o facemos normalmente na clase.
- Cando remates, elixe a resposta correcta para cada oración:
  1. Nick has got a pet RABBIT / MOUSE.
  2. The mouse is on the BOOKCASE / FLOOR.
  3. The mouse IS / ISN'T behind the plant.
  4. Mike is in HIS BEDROOM / THE KITCHEN.
  5. Nick's mouse is ON / UNDER the table.
  6. Mike is IN / ON the bed.

1 Listen and read.  7  2 Act.

## Nick's mouse



4. WATCH THE VIDEOS (ver estes vídeos).

<https://www.youtube.com/watch?v=UUADD6J07cU> (bedroom vocabulary)

<https://www.youtube.com/watch?v=fhe7vQjQBxM> (prepositions of place)

<https://www.youtube.com/watch?v=f2MkzbUpt-c> (memory game)


<https://www.youtube.com/watch?v=PKFgBK5fbfc> (more practice)

5. Look, read and say TRUE or FALSE. Correct the false sentences. (Mira, le e di se é verdadeiro ou falso, corrixe as oracións falsas).



- |  |  |
|--|--|
| 1 Carla and Mike are in the kitchen.           | 4 The bin is in the kitchen next to the chair. |
| 2 The phone is under the TV.                   | 5 The plant is on the TV.                      |
| 3 The lamp is on the table in the living room. | 6 The radio is next to the cooker.             |

6. Read the example and describe your bedroom (le o exemplo e debuxa e describe a túa habitación).



*Hi! I'm Sara. This is my bedroom, it's my favourite part of the house.*

*My bedroom is very colorful. The walls are pink and the curtains are blue.*

*I have a big bed and a big window, but I don't have a TV in my bedroom.*

*There is a blue rug beside the bed and my slippers are on the rug. There's a butterfly picture on the wall behind my bed. There's also a bedside table next to my bed. There is a clock and a lamp on the bedside table.*

*My favourite object of the bedroom is my teddy bear. Can you see it?*

## **7. Challenge! (reto).**

Mía e Ali chegan tarde ao cole! Axuda a Ali e Mía a chegar sans e salvos ao cole. Para iso sorteas os obstáculos e atrapa as recompensas. A ver se o consegues! ;)

<https://learnenglishkids.britishcouncil.org/games/school-run>

### **Suxerencia:**

Se queredes que vos corriamos as vosas descripcións, podeades envíasalas aos correos das profes (non é unha tarefa obrigatoria).

[teachercarmen6@gmail.com](mailto:teachercarmen6@gmail.com) (3º A e B)

[teacherpatri2@gmail.com](mailto:teacherpatri2@gmail.com) (3º C)

Unha aperta forte e moito ánimo a todos.