

## LENGUA CASTELLANA : 14/04 a 28/04

Igualmente que en el libro de Ciencias Naturais, el libro de lengua está lleno de ICONOS, símbolos que nos llevan a actividades interactivas que os encantan como las que hacemos en clases.



### 1 Relaciona y escribe oraciones.

Yo • llegar

Nosotras • está

Él • estoy

## El perro del vecino

NUEVOS CONCEPTOS . Los pronombre personales

(Enlace: [https://www.youtube.com/watch?v=j98oYAgA\\_5U](https://www.youtube.com/watch?v=j98oYAgA_5U))

. Palabras con mp y mb

### ORIENTACIONES

. Pág. 129-130-131-132-133 (oral)

. Pág. 134. Contestar a las preguntas de la lectura en una libreta

. Pág. 135. Responder escrito en la libreta.

. Pág. 136 y 137. Responder escrito en la libreta.


. Pág. 138-139 (oral)

. Pág. 140 (oral)


. Pág. 141 y 142

. Responder por escrito en la libreta.

Colgamos una serie de fichas para repasar el tema y otras fichas para AMPLIAR el tema.

MODELO 

**4** Atendendo ás propiedades, como é o aceiro? Pensa e marca.



- resistente     flexible     elástico  
 transparente     opaco     fráxil

**5** Le e risca en cada caso as opcións incorrectas.

- Un material que se dobra con facilidade é un material:

ríxido

flexible

fráxil

- Un material que recupera a súa forma é un material:

opaco

resistente

elástico

- Un material que rompe con facilidade é un material:


fráxil

resistente

ríxido



**6** En que colector hai que botar cada obxecto? Une.



vidro



papel



envases