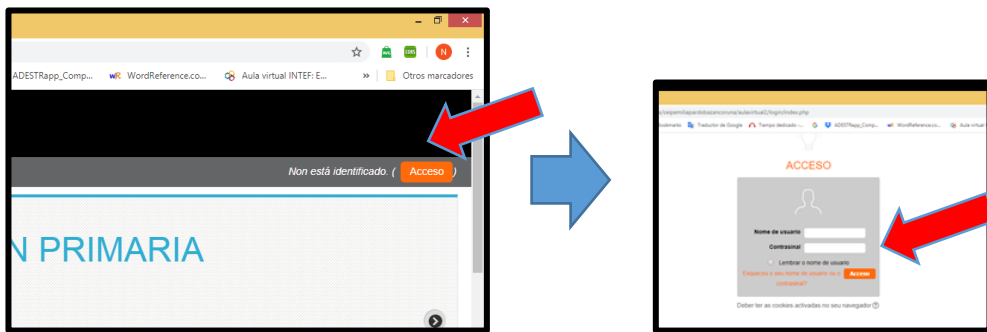


# INSTRUCCIONES ACCESO SERVICIO VIDEOCONFERENCIAS WEBEX

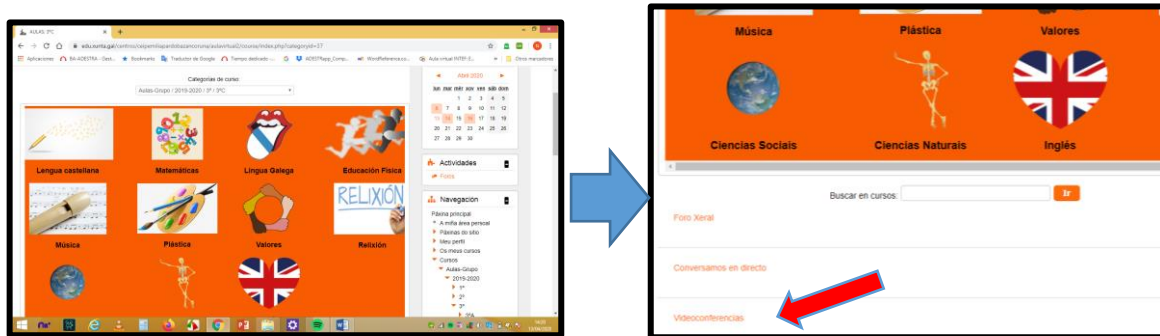
1. Entrar na Aula virtual do colexio, no enderezo:

<https://www.edu.xunta.gal/centros/ceipemiliapardobazancoruna/aulavirtual2/>

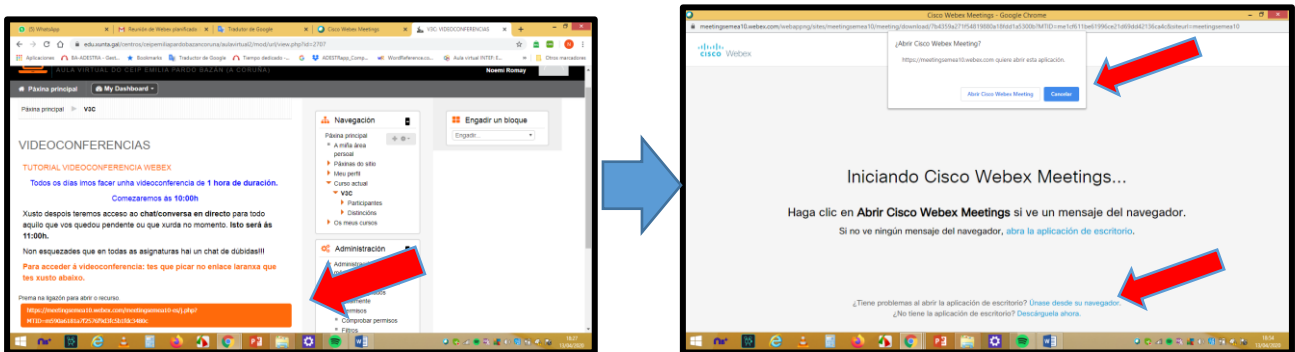
Identificación, premendo no botón laranxa de **Acceso**. Introducir o nome de Usuario e Contraseña:



2. Acceder á pantalla de curso, dende a **páxina principal**, debaixo de cadro laranxa das distintas áreas, atópase o apartado **Videoconferencias**:



3. Segue as instrucións do apartado Vídeoconferencias e preme na **ligazón de cor laranxa**. Podes unirse á reunión descargando no teu dispositivo a Aplicación Cisco Webex ou dende o navegador:



4. Identifícate co teu nome persoal e coa dirección de correo: [nonresponder@edu.xunta.gal](mailto:nonresponder@edu.xunta.gal) . Preme o botón verde **Iniciar reunión** (recorda activar o teu micrófono e a túa cámara):

