

*Estas actividades son propostas. Non forcedes aos nenos/as se non lles apetece facelas.

E non son para facer todas seguidas, un ratiño cada día .

No cole sempre facemos un xogo antes de facer o traballo en papel. Que escriban "o seu modo" o seu nome nas fichas que fagan.

Tamén podedes aproveitar estes días para adicar un ratiño aos exercicios e xogos para favorece-la linguaxe que vos pasei.

E leedelle contos antes de durmir

Proposta actividades (primeiro día)

Xogamos cos números 1-2-3

- Hoxe imos repasar os números 1,2 e 3 e asocialos coas cantidades. Como exemplo mirade as dúas fotografías:



Escribimos as cantidades nun papel ou no chan, e teñen que ir colocando obxectos enriba. Tedes infinidade de variacións, poden coller elementos iguais, do mesmo tipo... Trátase de que relacionen o número coa cantidade que lle corresponde.

** Despois dun rato xogando poden facer a ficha que está na seguinte páxina. Recordádelles que collan ben o lapis. Eu lles digo "Collede co piquiño do paxariño" (dedos índice e pulgar)*

Cando rematen poden xogar ao que lles apeteza. Déixovos algún exemplo de xogo que favorece a psicomotricidade fina. Gústalles tamén xogar con plasti. (Esta recomendación serve para tódolos días..)



ACTIVIDADES

- ✓ Cuenta las prendas de vestir y colorea donde hay dos.
- ✓ Repasa con el dedo y colorea los números uno y dos, una cada número con el grupo correspondiente.



Pancho deixáranos unha poesía de dinosaurios que lles gusta moito.


Déixovos un debuxo dun triceratops por se queren colorealo

VEN O TRICERATOPS

3 CORNOS TI VAS VER

COIDADO!, NON TE PINCHES!

1,2,3



Proposta actividades (segundo día)

Xogamos coas letras: RAIÑA A

Escoitade a canción da Raíña A (Letrilandia)

<https://www.youtube.com/watch?v=ap5SR5Om43I>

Tamén está o seu conto

<https://www.youtube.com/watch?v=IqEo0moRxLk>



Podemos practicar o trazo con este sinxelo xogo. Podemos utilizar sal, area ou mesmo pan raiado. Tamén o poden facer con churros de plastilina.






Proposta actividades (terceiro día)

Non nos esquecemos do noso proxecto de dinosaurios

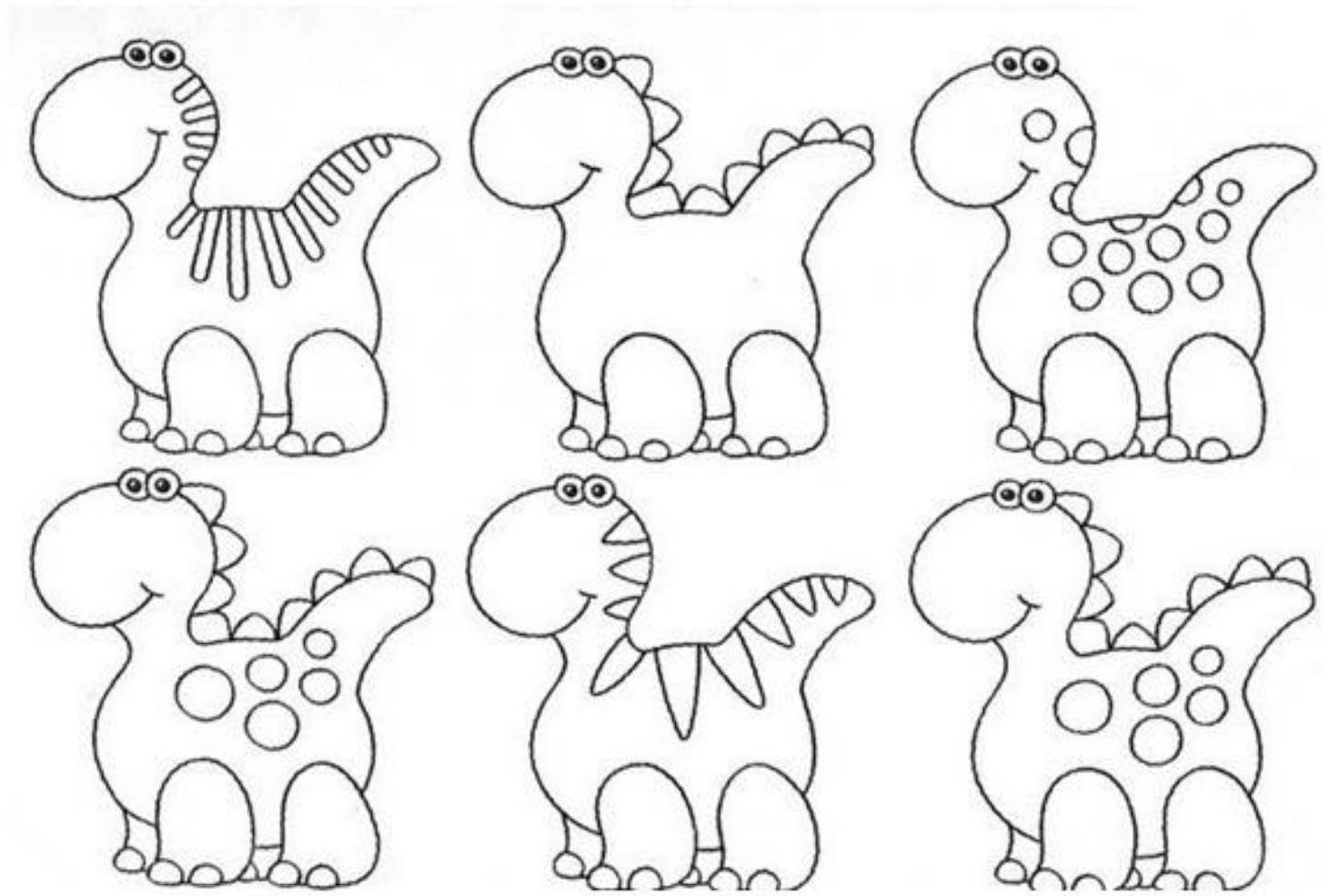
Poden ver algún vídeo dos que vemos en clase, que podedes atopar en you tube , como " cancións de dinosaurios de Pinkfong, ou de Coletas e Panchete, que nos recomendou Lucía

<https://www.youtube.com/watch?v=BOoU4v3hKRw>

<https://www.youtube.com/watch?v=ya1uqNyLkFU>



NOMBRE: _____ FECHA: _____



COLOREA LOS DINOŞAURIOS IGUALES.



PROYECTO "DINOŞAURIOS"

5º Educación Infantil

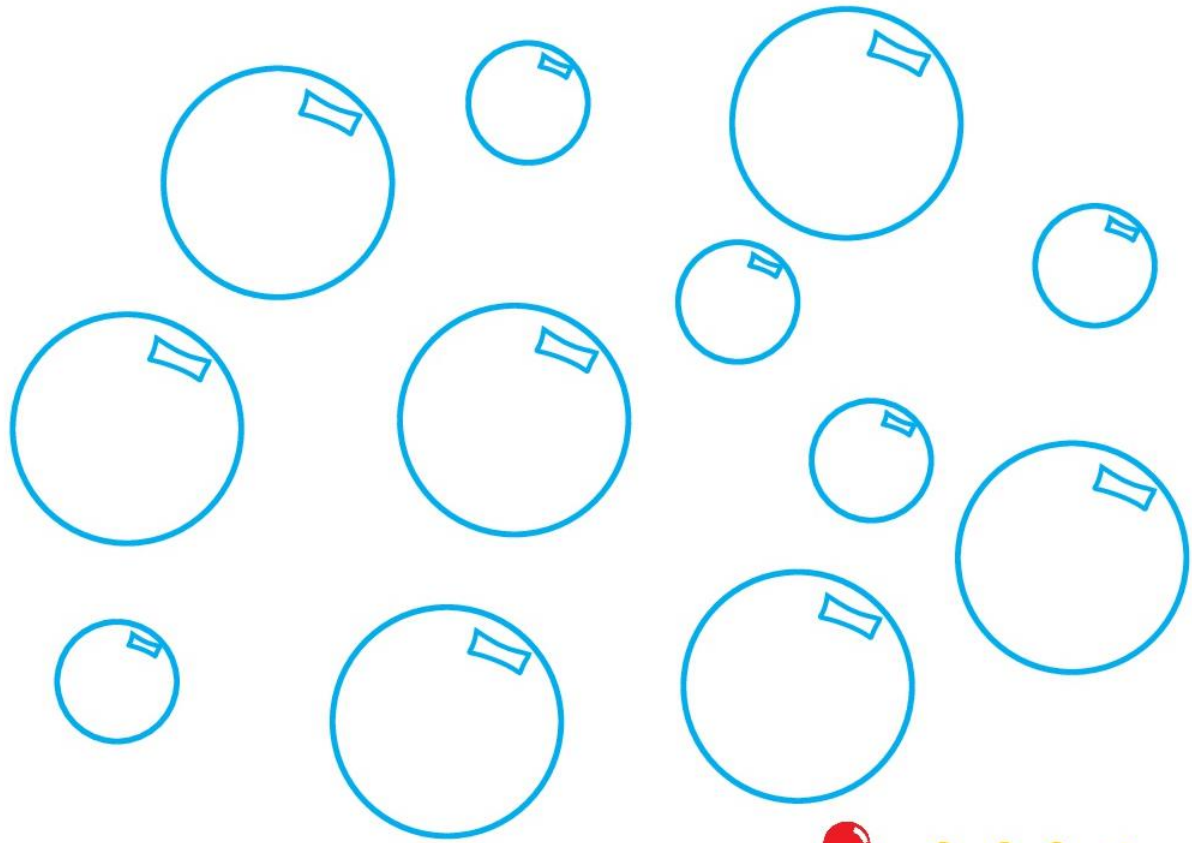

C.P. CASTRO BAXOI. CURSO 2012- 2013

Proposta actividades (cuarto día)

Hoye imos clasificar obxectos. Podemos facelo segundo diferentes criterios: cor, forma, tamaño, utilidade, ...Para iso propóñovos as seguintes ideas:




Traza una línea para unir las burbujas grandes y pequeñas con los juguetes correspondientes.



Proposta actividades (quinto día)

Seguimos xogando coa raíz A . Podemos buscar a letra A entre os nomes dos nenos/as da clase

Ir ensinándolle letras maiúsculas e can do vexan a letra A, que fagan algún xesto ou movemento



A	E	A	O	U
U	A	I	A	A

Repasa las letras

1

