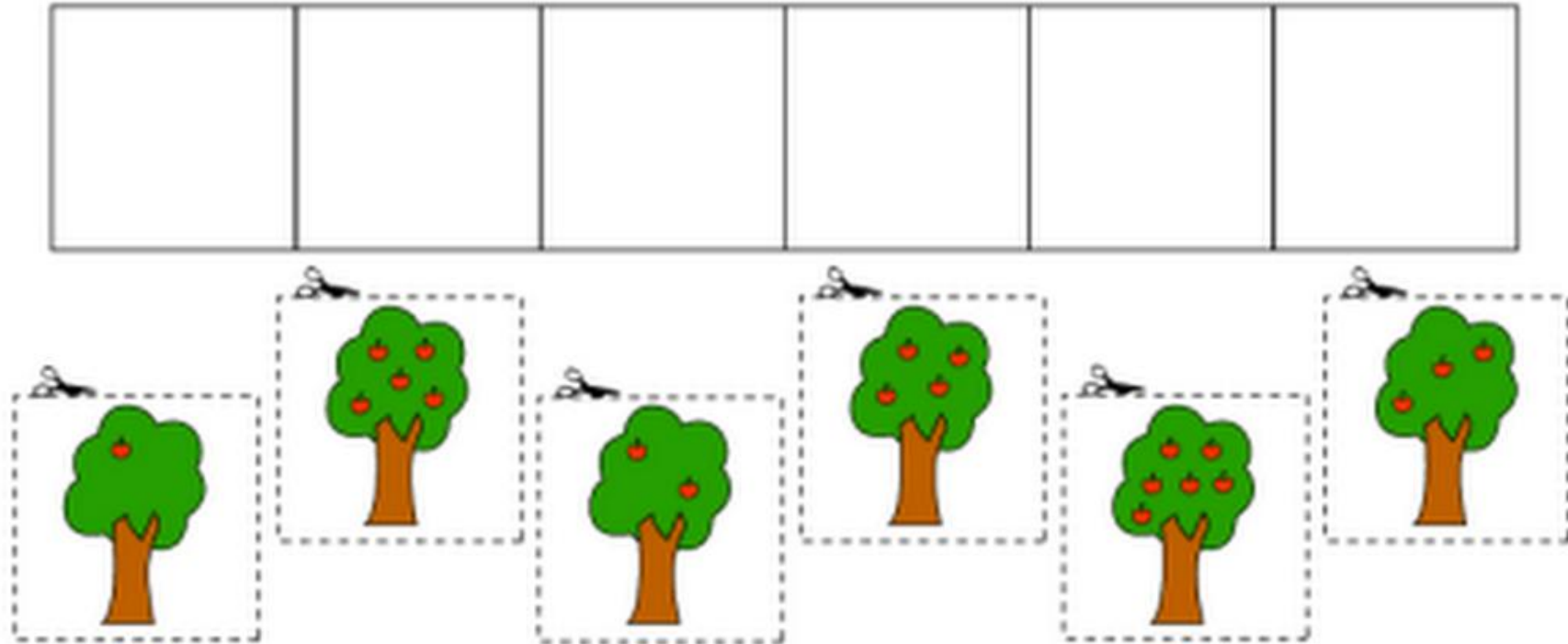


As árboles son imprescindibles para todos, animais e humanos.

*Leer al niño:*


Un árbol de manzanas

Recorta los **cuadros** de abajo y **pégalos** en los cuadros de arriba de **menos a más**.



**ACTIVIDADES**

- ✓ Recorta por la línea de puntos y une las piezas para completar los animales de forma correcta.
- ✓ Colorea los animales que has formado.




¿Cómo se ha hecho?





Encuentra las 5 diferencias:





# PROBLEMAS

## SUMAR Y RESTAR

Nombre: .....

Fecha: .....

1 Hay 5 peras y me como 2. ¿Cuántas quedan?



$$5 - 2 = \square$$

2 Hay 6 magdalenas y me como 2. ¿Cuántas quedan?



$$\square - \square = \square$$

3 Tenía 10 galletas. Si me como 3, ¿cuántas me quedan?



$$\square - \square = \square$$

4 Tengo 7 mariquitas y encuentro 3. ¿Cuántas tengo en total?




$$\square + \square = \square$$

5 Tengo 5 flores y encuentro 3 más. ¿Cuántas tengo en total?

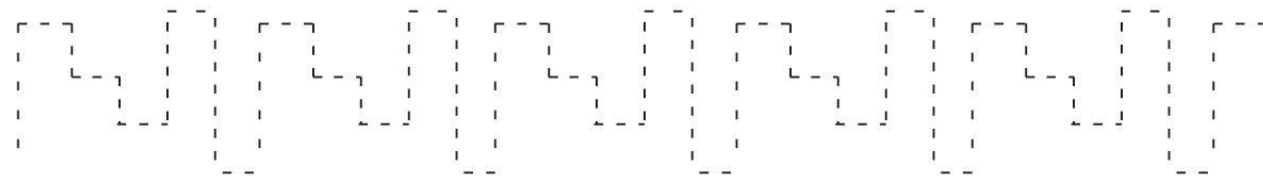



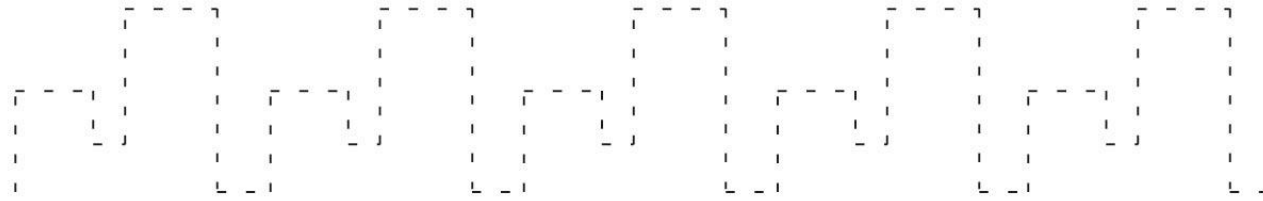



$$\square + \square = \square$$





Repasa las líneas de puntos y une los dibujos.



# UNE LAS SÍLABAS PARA FORMAR PALABRAS

<p>A GUA</p>  <p><input type="text"/></p>	<p>CHE LE</p>  <p><input type="text"/></p>	<p>FÉ CA</p>  <p><input type="text"/></p>
<p>MO ZU</p>  <p><input type="text"/></p>	<p>FRES RE CO</p>  <p><input type="text"/></p>	<p>TAR TA</p>  <p><input type="text"/></p>

## Palabras secretas

Escribe la inicial de cada uno de los dibujos y encuentra la palabra escondida






<input type="text"/>	<input type="text"/>	<input type="text"/>	<input type="text"/>

@Lucrèlia

Imágenes Educativas.com

http://www.imageneseducativas.com

- COLOREA CADA DIBUJO.
- LEE LAS PALABRAS DE CADA CUADRO Y RODEA CON COLOR LA QUE CORRESPONDE A LA FIGURA.

	VELA TELA PELA		RANA SANA LANA		SOPA ROPA COPA
	FARO PARO CARO		PERA CERA VERA		RIEL PIEL MIEL
	LIMA RIMA CIMA		HILO FILO KILO		COSA ROSA FOSA
	MONO TONO CONO		BOTA GOTA ROTA		GATO PATO DATO

RODEA EL DIBUJO QUE TENGA **G**

