

# ACTIVIDADES DISLALIA

## “Z”

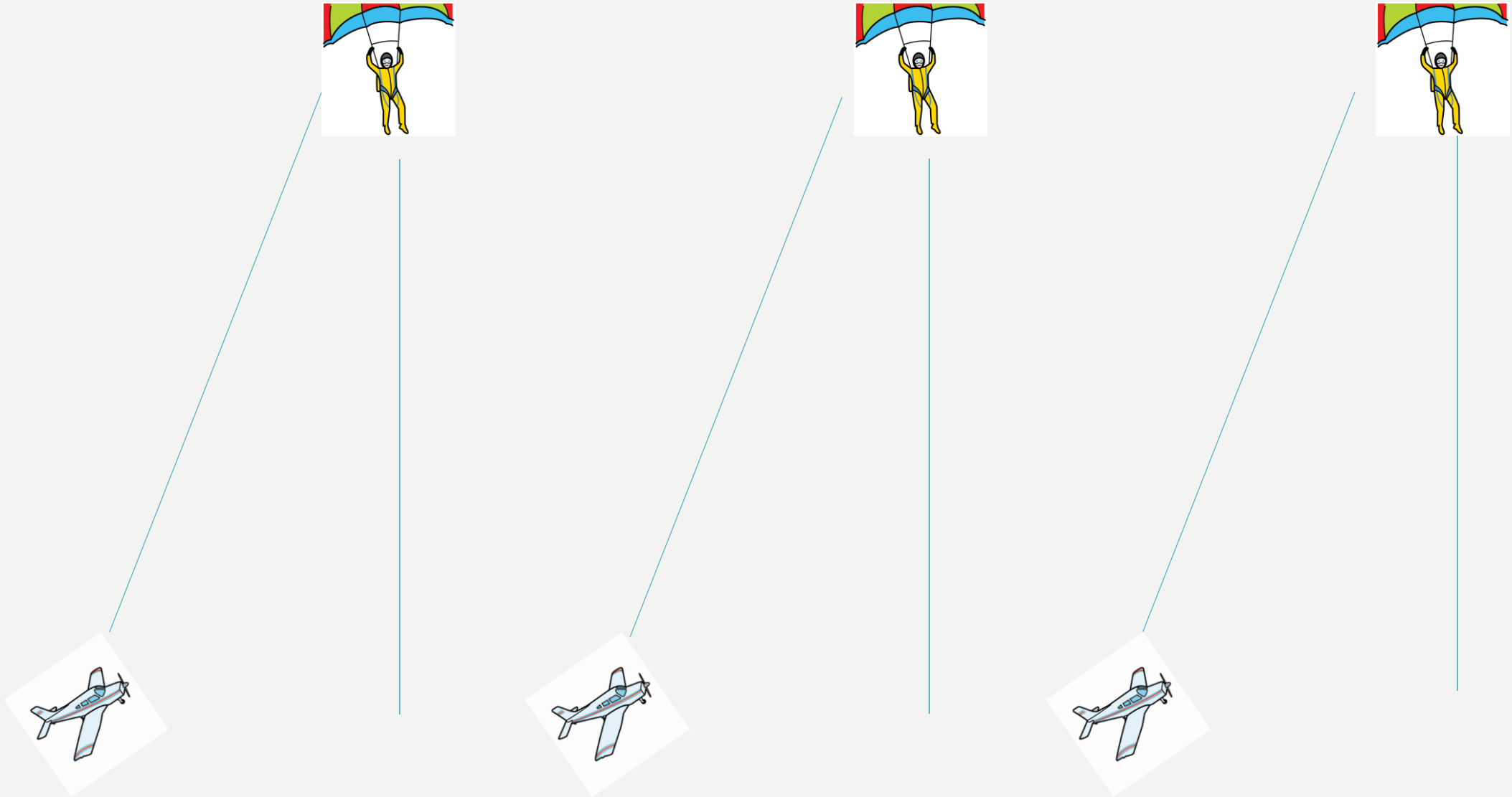
---

A lo largo de estas semanas que nos quedan de curso vamos a hacer un repaso de las actividades que hemos estado practicando a lo largo de este tiempo.

¡EMPEZAMOS!

# RESPIRACIÓN “EL PARACAIDISTA”

COGEMOS AIRE SIGUIENDO LA LÍNEA DE LA AVIONETA. AL LLEGAR ARRIBA MANTENEMOS UN POCO EL AIRE Y LO SOLTAMOS BAJANDO POR LA LÍNEA DEL PARACAIDISTA





# **SOPLO:**

**EN LA SIGUIENTE  
ACTIVIDAD PEGAREMOS UNA  
CINTA DE PAPEL A LA PARED  
CON UN TROZO DE CELO.  
DEBEREMOS SOPLAR EL  
PAPEL POR DEBAJO E  
INTENTAR MANTENERLO EN  
EL AIRE**

# POSICIÓN DE LOS ÓRGANOS BUCOFONATORIOS



## ONOMATOPEYAS:

COGEMOS AIRE Y, CON LA LENGUA EN LA POSICIÓN ANTERIOR, LO SOLTAMOS POR LA BOCA IMITANDO A...:

- UNA ABEJA

*ZZZZZ*

- UNA PERSONA DURMIENDO

*ZZZZZ*



# REPITE:

- ZA

- CE

- CI

- ZO

- ZU

AZA

ECE

ICI

OZO

UZU

AZ



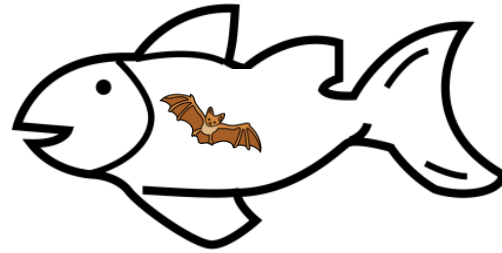
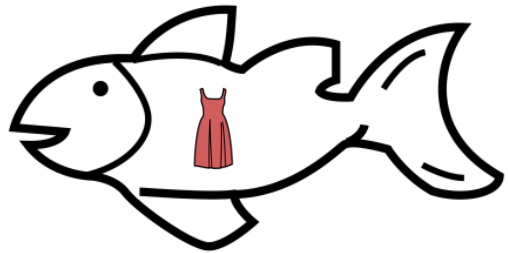
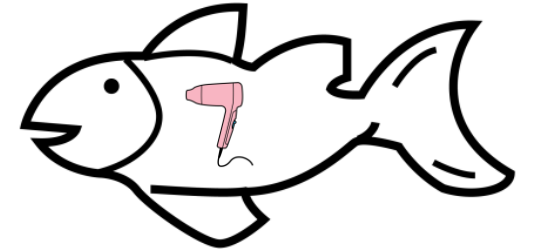



EZ

IZ

OZ

UZ

UNE EL GATO CON LOS PECES QUE CONTENGAN IMAGENES QUE LLEVEN EL SONIDO "Z". ¡NO TE OLVIDES DE REPETIR TODAS LAS PALABRAS!



# EL JUEGO DEL CANGURO

**A CONTINUACIÓN JUGAREMOS AL SIGUIENTE JUEGO, TIPO LA OCA, EN EL QUE APARECEN IMÁGENES CUYA PALABRA CONTIENE EL FONEMA A TRABAJAR. DEBERÁN ARTICULAR LA PALABRA DE LA IMAGEN DE LA CASILLA EN LA QUE CAIGAN. SI SE ATREVEN PUEDEN INVENTAR UNA FRASE EN LA QUE APAREZCA DICHA PALABRA.**

## **INSTRUCCIONES:**

- SI CAEN EN LA IMAGEN DEL CANGURO DEBERÁN AVANZAR HASTA LA SIGUIENTE CASILLA DEL CANGURO.**
- SI CAEN EN LA SEÑAL DE STOP DEBEN ESTAR UN TURNO SIN TIRAR.**
- SI CAEN EN LA CASILLA DEL FANTASMA DEBERÁN VOLVER A LA CASILLA DE SALIDA Y EMPEZAR DE NUEVO.**
- SI CAEN EN LA CASILLA DEL CANGREJO DEBERÁN RETROCEDER UNA CASILLA.**

**PARA JUGAR NO ES NECESARIO IMPRIMIR EL JUEGO. PODEMOS IR APUNTANDO EN UN PAPEL LOS NÚMEROS DE LAS CASILLAS EN LAS QUE VAYAMOS CAYENDO PARA RECORDAR EN QUE CASILLA ESTAMOS EN CADA MOMENTO.**





SALIDA

1



2



3



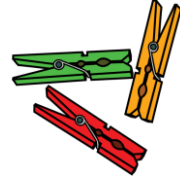
4



9



8



7



6




5



10



11




12



13



14



19



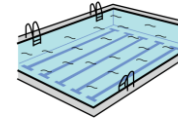
18



17



16




15



20



21



22



23



24



META



28



27



26



25



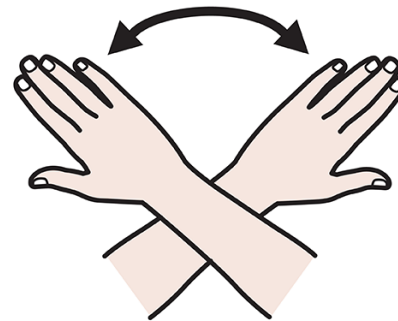
# REPITE ESTAS FRASES:

- TENGO QUE COMPRAR LÁPICES Y CERAS AZULES.
- COMPRÉ: CEREZAS, MANZANAS Y CIRUELAS.
- LLEVÉ LOS ZAPATOS Y LOS ZUECOS AL ZAPATERO.
- CENÉ ARROZ Y UN TROZO DE PIZZA.
- A ESE BIZCOCHO DE ZANAHORIA LE FALTA UN POCO DE AZÚCAR.
- LA BICICLETA DE CELIA COSTÓ CIEN EUROS.
- NECESITO CEBOLLAS Y CALABAZA PARA COCINAR LA RECETA.

# OS DEJO EL ENLACE A UN VÍDEO DE EUGENIA ROMERO EN EL QUE SE TRABAJA LA ARTICULACIÓN DEL FONEMA “Z”

- <https://www.youtube.com/watch?v=FbPV2QbsJXs>

# FIN



Procedencia de las imágenes:

Autor pictogramas: Sergio Palao. Procedencia: ARASAAC (<http://arasaac.org/>) . Licencia: CC (BY-NC-SA). Propiedad: Gobierno de Aragón

Fotografías (Tamara Fernández Tenorio)