

ACTIVIDADES DISLALIA “S”

ESTAS ACTIVIDADES ESTÁN PROPUESTAS PARA LLEVAR A CABO LA SEMANA DEL 18 AL 22 DE MAYO (LAS PRACTICAREMOS DOS DÍAS DE LA SEMANA EN DOS SESIONES DE APROXIMADAMENTE 20 MINUTOS)

¡EMPEZAMOS!

PRAXIAS

Abrir y cerrar la boca lentamente.
Abrir y cerrar la boca rápidamente.



Inflar las mejillas.



Boca de pez.



Bostezar.



Sonrisa con los labios juntos. Sonrisa con los labios separados.



- Proyectar los labios fruncidos (beso). →



- (Con la lengua más bien ancha entre los dientes y entre los labios):

- Lengua plana dentro de la boca abierta. →



- Lengua ancha por delante de los incisivos superiores e inferiores tocando la encía. →



- Doblar la lengua ancha hacia arriba y hacia atrás y hacia abajo y atrás. ↓



- Empujar con la lengua las mejillas como si estuviésemos comiendo un caramelo. →



- Con la boca abierta, cogemos aire por la nariz y lo soltamos alternadamente por la boca y la nariz. →



- Sostenemos un lápiz entre el labio superior y la nariz.



- Mordemos el labio inferior y el superior.



- Llevamos la lengua hacia un lado y hacia el otro.



- Intentamos tocar la nariz con la lengua.



- Intentamos tocar el mentón con la lengua.



- Nos relamemos los labios con la lengua, haciendo círculos.



POSICIÓN DE LOS ÓRGANOS BUCOFONATORIOS

Posición de labios
y dientes

La lengua se
posiciona detrás
de los dientes
inferiores



RECORDAMOS UN TRUCO PARA PRACTICAR LA POSICIÓN DE LA LENGUA



- Colocamos un depresor (como en la imagen) o el mango de una cuchara entre los dientes, obligando a la lengua a que se apoye detrás de los incisivos inferiores. En esta posición, soplamos ligeramente imitando el sonido de una serpiente, el silencio...

¿QUÉ PALABRA ESTÁ BIEN DICHA? LEVANTA LA MANO CUANDO LA ESCUCHES

CASA-CAZA



CEMÁFORO-SEMÁFORO




CAMISETA-CAMICETA



SERPIENTE-CERPIENTE



ZANDÍA-SANDÍA


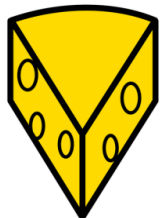


SACO-ZACO




ADIVINA LA PALABRA

- Contiene objetos de mucho valor y los piratas lo buscan en las islas, es...
- A los ratones les gusta mucho comer...
- Nos podemos sentar en él y lo encontramos en el salón. Es el...
- La llevamos a la playa y la abrimos si hace mucho sol...
- Un tipo de flor que huele muy bien y tiene espinas en el tallo es una...
- Si la comida está sosa le echamos un poco de...
- El número que va después del 2 y antes del 4 es el...




3



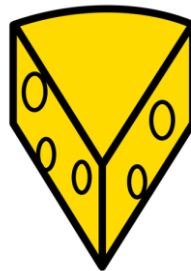


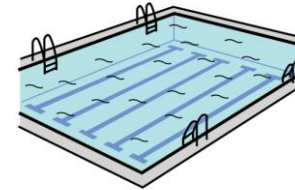
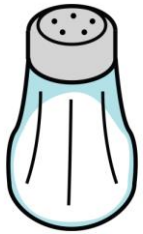


SOMOS DETECTIVES:

ENCUENTRA LAS SIGUIENTES IMÁGENES ENTRE TODOS LOS DIBUJOS DE LA PÁGINA DE DEBAJO.
ADEMÁS DEBES PRONUNCIARLAS.

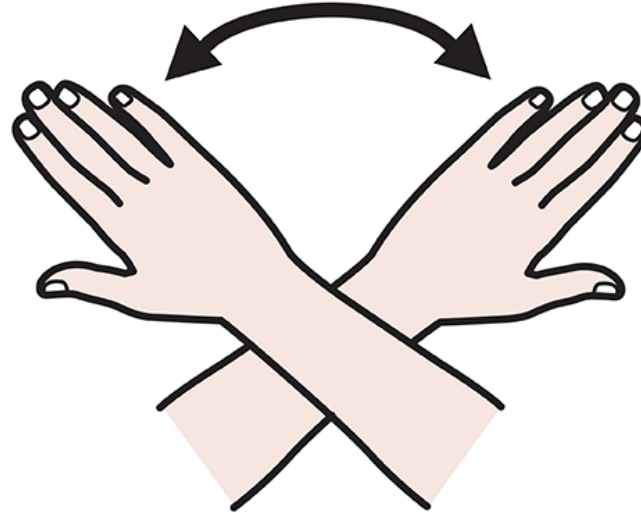


3





FIN



Procedencia de las imágenes:

Autor pictogramas: Sergio Palao. Procedencia: ARASAAC (<http://arasaac.org/>). Licencia: CC (BY-NC-SA). Propiedad: Gobierno de Aragón
Fotografías (Tamara Fernández Tenorio)