

ACTIVIDADES DISLALIA




“R” FUERTE

A lo largo de estas semanas que nos quedan de curso vamos a hacer un repaso de las actividades que hemos estado practicando a lo largo de este tiempo.

¡EMPEZAMOS!

RESPIRACIÓN “EL PARACAIDISTA”

COGEMOS AIRE SIGUIENDO LA LÍNEA DE LA AVIONETA. AL LLEGAR ARRIBA MANTENEMOS UN POCO EL AIRE Y LO SOLTAMOS BAJANDO POR LA LÍNEA DEL PARACAIDISTA





SOPLO:

**EN LA SIGUIENTE
ACTIVIDAD PEGAREMOS UNA
CINTA DE PAPEL A LA PARED
CON UN TROZO DE CELO.
DEBEREMOS SOPLAR EL
PAPEL POR DEBAJO E
INTENTAR MANTENERLO EN
EL AIRE**

POSICIÓN DE LOS ÓRGANOS BUCOFONATORIOS



Labios entreabiertos y relajados. Dientes separados.

La punta de la lengua se apoya suavemente detrás de los dientes superiores, tocando las arruguitas que podemos notar en el paladar (alvéolos dentales), y sus bordes tocan la cara interna de las muelas superiores, impidiendo la salida lateral del aire.



Colocamos la punta de la lengua detrás de los dientes superiores, tocando las arruguitas que podemos notar en el paladar (alvéolos). A continuación, cogemos aire y soplamos manteniendo la boca abierta y la lengua en esa posición. El sonido emitido se parecerá al sonido “Z”.



Con la lengua en la posición anterior cerramos la boca.



Manteniendo la lengua y la boca en la posición anteriormente citada, cogemos aire por la nariz y lo soltamos soplando por la boca vibrando los labios y la lengua como si fuésemos un caballo.

PRACTICAMOS UN EJERCICIO PARA FACILITAR LA ARTICULACIÓN DEL FONEMA “R” FUERTE

REPITE:

- RA
- RE
- RI
- RO
- RU

ARRA









ERRE

IRRI

ORRO

URRU

UNE EL GATO CON LOS PECES QUE CONTENGAN IMAGENES QUE LLEVEN EL SONIDO "R FUERTE". ¡NO TE OLVIDES DE REPETIR TODAS LAS PALABRAS!



EL JUEGO DEL CANGURO

A CONTINUACIÓN JUGAREMOS AL SIGUIENTE JUEGO, TIPO LA OCA, EN EL QUE APARECEN IMÁGENES CUYA PALABRA CONTIENE EL FONEMA A TRABAJAR. DEBERÁN ARTICULAR LA PALABRA DE LA IMAGEN DE LA CASILLA EN LA QUE CAIGAN. SI SE ATREVEN PUEDEN INVENTAR UNA FRASE EN LA QUE APAREZCA DICHA PALABRA.

INSTRUCCIONES:

- SI CAEN EN LA IMAGEN DEL CANGURO DEBERÁN AVANZAR HASTA LA SIGUIENTE CASILLA DEL CANGURO.**
- SI CAEN EN LA SEÑAL DE STOP DEBEN ESTAR UN TURNO SIN TIRAR.**
- SI CAEN EN LA CASILLA DEL FANTASMA DEBERÁN VOLVER A LA CASILLA DE SALIDA Y EMPEZAR DE NUEVO.**
- SI CAEN EN LA CASILLA DEL CANGREJO DEBERÁN RETROCEDER UNA CASILLA.**

PARA JUGAR NO ES NECESARIO IMPRIMIR EL JUEGO. PODEMOS IR APUNTANDO EN UN PAPEL LOS NÚMEROS DE LAS CASILLAS EN LAS QUE VAYAMOS CAYENDO PARA RECORDAR EN QUE CASILLA ESTAMOS EN CADA MOMENTO.



SALIDA

1



2




3



4



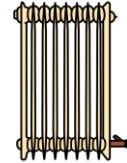
9



8



7



6



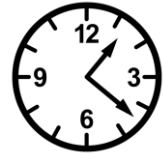
5



10



11



12




13



14



19



18



17

$$\begin{array}{r} 8 \\ -2 \\ \hline \end{array}$$

16



15



20



21



22



23



24



META



28



27



26



25



REPITE ESTAS FRASES:

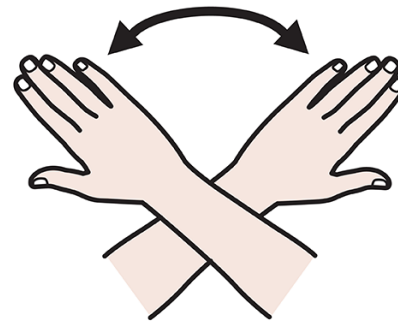
- EL PERRO ROMPIÓ LA CORREA Y SALIÓ CORRIENDO POR LA CARRETERA.
- RUBÉN COMPRÓ UN RAMO DE ROSAS ROJAS.
- RAQUEL NO PUDO BORRAR EL ROTULADOR MARRÓN DE LA PIZARRA.
- RECUERDO EL REGALO QUE ME ENVIÓ MI TÍO POR CORREO DESDE ROMA.
- EL DÍA DE REYES MI HERMANO TRAJÓ UN ROSCÓN RELLENO DE CREMA.
- APAGUÉ LA RADIO PORQUE HACÍA MUCHO RUIDO.
- CORREGIMOS LAS RESTAS Y SALIMOS AL RECREO.

REPASO

A CONTINUACIÓN OS DEJO EL ENLACE A UN VÍDEO DE EUGENIA ROMERO EN EL QUE SE TRABAJA LA ARTICULACIÓN DEL FONEMA “R” FUERTE.

- <https://www.youtube.com/watch?v=t3cmqQV1Jt8>

FIN



Procedencia de las imágenes:

Autor pictogramas: Sergio Palao. Procedencia: ARASAAC (<http://arasaac.org/>) . Licencia: CC (BY-NC-SA). Propiedad: Gobierno de Aragón

Fotografías (Tamara Fernández Tenorio)