

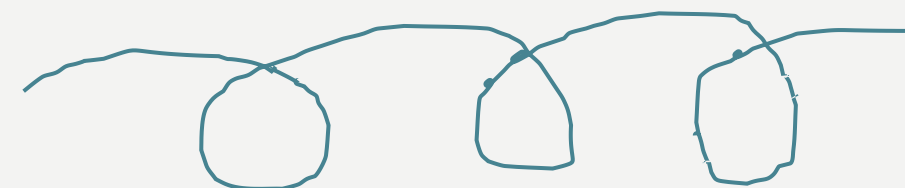

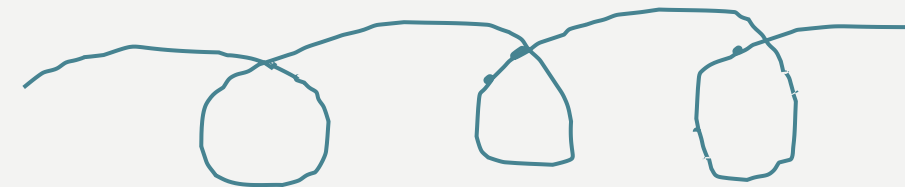

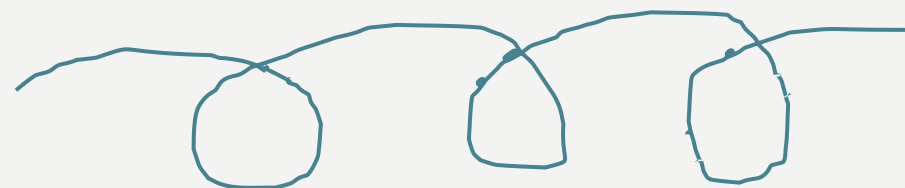

ACTIVIDADES DISLALIA K

ESTAS ACTIVIDADES ESTÁN PROPUESTAS PARA
LLEVAR A CABO LA SEMANA DEL 25 AL 29 DE MAYO
(LAS PRACTICAREMOS DOS DÍAS DE LA SEMANA EN
DOS SESIONES DE APROXIMADAMENTE 20 MINUTOS)

¡EMPEZAMOS!

RESPIRACIÓN: EL GLOBO

EN ESTA ACTIVIDAD NOS IMAGINAMOS QUE SOMOS UN GLOBO QUE NOS HINCHAMOS COGIENDO AIRE (SIGUIENDO CON EL DEDO LA LÍNEA RECTA) Y NOS DESHINCHAMOS SOLTANDO TODO EL AIRE POR LA BOCA (SIGUIENDO CON EL DEDO LA OTRA LÍNEA)





SOPLO:

**EN LA SIGUIENTE
ACTIVIDAD PEGAREMOS UNA
CINTA DE PAPEL A LA PARED
CON UN TROZO DE CELO.
DEBEREMOS SOPLAR EL
PAPEL POR DEBAJO E
INTENTAR MANTENERLO EN
EL AIRE**


“EL HADA MÁGICA”

EN LA SIGUIENTE ACTIVIDAD DEBEMOS MOVER LAS PARTES DE LA CARA QUE EL HADA NOS INDIQUE CON SU VARITA MÁGICA


- Abrir y cerrar la boca lentamente.
- Abrir y cerrar la boca rápidamente.
- Inflar las mejillas.
- Boca de pez.
- Bostezar.
- Sonrisa con los labios juntos. Sonrisa con los labios separados.



- Lanzar besos al aire.
- Lengua plana dentro de la boca abierta.
- Lengua ancha por delante de los incisivos superiores e inferiores tocando la encía.
- Doblar la lengua ancha hacia arriba y hacia atrás y hacia abajo y atrás.




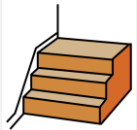
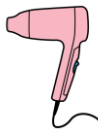


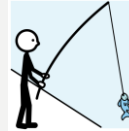
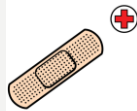
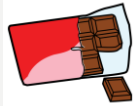
- Empujar con la lengua las mejillas como si estuviésemos comiendo un caramelo.
- Sostenemos un lápiz entre el labio superior y la nariz.
- Mordemos el labio inferior y el superior.
- Llevamos la lengua hacia un lado y hacia el otro.
- Intentamos tocar la nariz con la lengua.
- Intentamos tocar el mentón con la lengua.
- Nos relamemos los labios con la lengua, haciendo círculos.



EL EDIFICIO DE LA “K”

**EN ESTA ACTIVIDAD DEBEMOS ARTICULAR
TODOS LOS NOMBRES DE LAS IMÁGENES
QUE APARECEN EN EL SIGUIENTE EDIFICIO Y
ENCONTRAR A LOS VECINOS INTRUSOS
CUYOS NOMBRES NO CONTIENEN EL
SONIDO “K”**

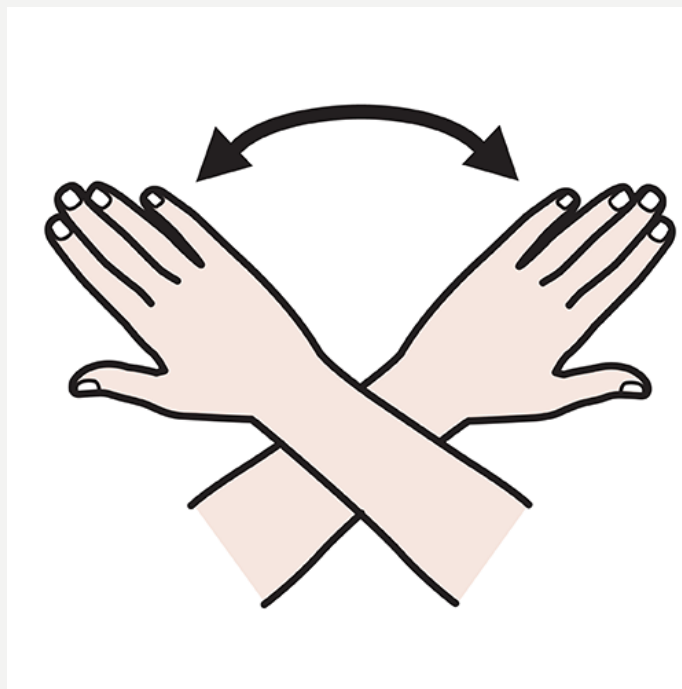




REPITE LAS SIGUIENTES FRASES:

- El caracol lleva su casa a cuestas.
- Carolina colgó el cuadro en la pared.
- Ayer comí carne con coles.
- En el supermercado compré calabazas.
- La carretera estaba cortada.
- Comí la sopa con la cuchara.
- Quiero la camiseta de color azul.

FIN



Procedencia de las imágenes:

Autor pictogramas: Sergio Palao. Procedencia: ARASAAC (<http://arasaac.org/>). Licencia: CC (BY-NC-SA). Propiedad: Gobierno de Aragón
Fotografías (Tamara Fernández Tenorio)