



ACTIVIDADES DISLALIA "R" SUAVE

**ESTAS ACTIVIDADES ESTÁN PROPUESTAS PARA
LLEVAR A CABO LA SEMANA DEL 1 AL 5 DE JUNIO
(LAS PRACTICAREMOS DOS DÍAS DE LA SEMANA
EN DOS SESIONES DE APROXIMADAMENTE 20
MINUTOS)**

¡EMPEZAMOS!

RESPIRACIÓN: LA LIEBRE Y EL SALTAMONTES

LA ACTIVIDAD CONSISTE EN: COGEMOS AIRE. EN LA IMAGEN DE LA LIEBRE SOLTAMOS EL AIRE POR LA BOCA SIGUIENDO CON EL DEDO LA LÍNEA RECTA. EN LA IMAGEN DEL SALTAMONTES SOLTAMOS EL AIRE EN DIFERENTES TIEMPOS O SOPLIDOS, SIGUIENDO CON EL DEDO LAS LÍNEAS.


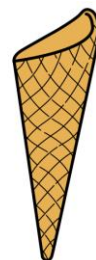
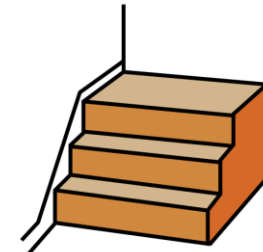


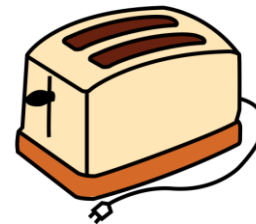





POSICIÓN DE LOS ÓRGANOS BUCOFONATORIOS

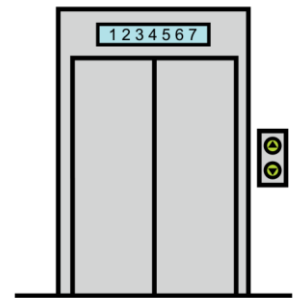
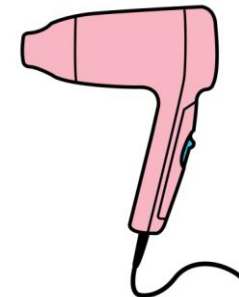



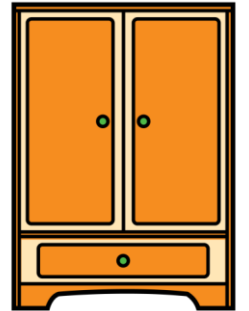
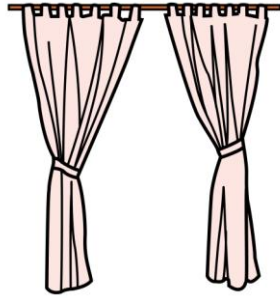
- Labios entreabiertos y relajados. Dientes separados.
- La punta de la lengua se apoya suavemente detrás de los dientes superiores, tocando las arruguitas que podemos notar en el paladar (alvéolos dentales), y sus bordes tocan la cara interna de las muelas superiores, impidiendo la salida lateral del aire.




REPITE LAS PALABRAS DE LAS SIGUIENTES IMÁGENES:



REPITE LAS PALABRAS DE LAS SIGUIENTES IMÁGENES: CON "R" SUAVE EN SÍLABA INVERSA Y MIXTA



ADIVINA: A CONTINUACIÓN DEBEREMOS ADIVINAR QUÉ ESTOY DIBUJANDO (TENEMOS QUE PRONUNCIAR CORRECTAMENTE EL NOMBRE DE LA IMAGEN DIBUJADA)










ARCOÍRIS








CEREZAS







TARTA

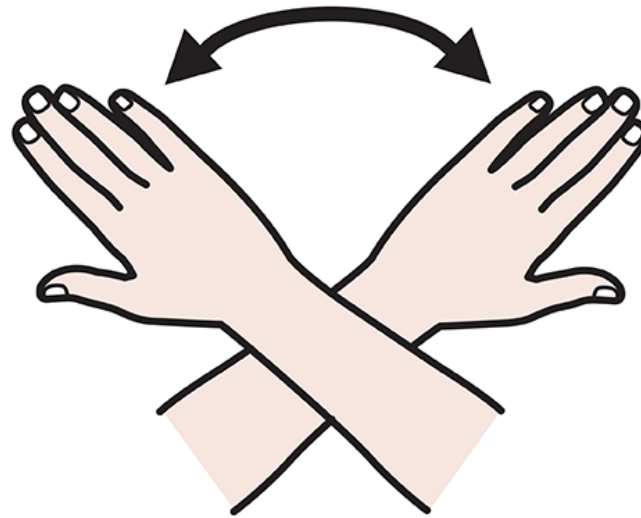
LOS DETECTIVES: EN LA SIGUIENTE ACTIVIDAD DEBEMOS BUSCAR POR NUESTRA CASA LOS SIGUIENTES OBJETOS QUE CONTIENEN EL FONEMA "R" SUAVE Y LOS PRONUNCIAMOS EN VOZ ALTA.

- BUSCAMOS EN LA COCINA ALGO QUE CONTENGA EN SU NOMBRE EL FONEMA "R" SUAVE.
- BUSCAMOS UN ALIMENTO QUE CONTENGA LA "R" SUAVE.
- BUSCAMOS EN EL BAÑO ALGO QUE CONTENGA EL SONIDO "R" SUAVE.
- BUSCAMOS EN NUESTRA HABITACIÓN ALGO CUYO NOMBRE CONTENGA EL FONEMA "R" SUAVE.
- BUSCAMOS EN EL SALÓN ALGO QUE CONTENGA EL SONIDO "R" SUAVE.
- BUSCAMOS EN EL ARMARIO UNA PRENDA DE ROPA QUE CONTENGA EL SONIDO "R" SUAVE.
- BUSCAMOS POR TODA LA CASA: 5 OBJETOS QUE CONTENGAN EL FONEMA "R" SUAVE.

REPITE ESTAS FRASES:

- FUI A LA ENFERMERA A CURARME LA HERIDA DE LA CARA.
- EN EL SUPERMERCADO COMPRÉ: PERAS, NARANJAS Y CEREZAS.
- PERDÍ MI JERSEY VERDE FAVORITO EN EL PARQUE.
- ME GUSTA LA LÁMPARA NARANJA DE AQUEL APARTAMENTO.
- MERENDAMOS UNA HAMBURGUESA Y TARTA DE ARÁNDANOS.
- ORDENÉ EL ARMARIO Y LAS ESTANTERÍAS DE MI HABITACIÓN.
- PERDIMOS EL PARTIDO POR CUARTA VEZ.

FIN



Procedencia de las imágenes:

Autor pictogramas: Sergio Palao. Procedencia: ARASAAC (<http://arasaac.org/>). Licencia: CC (BY-NC-SA). Propiedad: Gobierno de Aragón
Fotografías (Tamara Fernández Tenorio)