



A CONTINUACIÓN DEJO UN ENLACE A UN VÍDEO DE EUGENIA ROMERO EN EL QUE SE TRABAJA LA MEMORIA SECUENCIAL AUDITIVA Y LA ARTICULACIÓN DE PALABRAS QUE CONTIENEN SINFONES CON EL FONEMA “L”





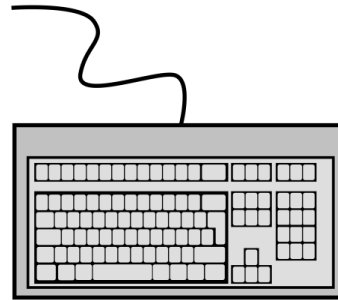



- <https://www.youtube.com/watch?v=alrALBZu8ml>

UNE LA ABEJA CON LA MIEL RESOLVIENDO EL SIGUIENTE LABERINTO. NO TE OLVIDES DE PRONUNCIAR LOS NOMBRES DE LOS DIBUJOS QUE VAYAS ENCONTRANDO



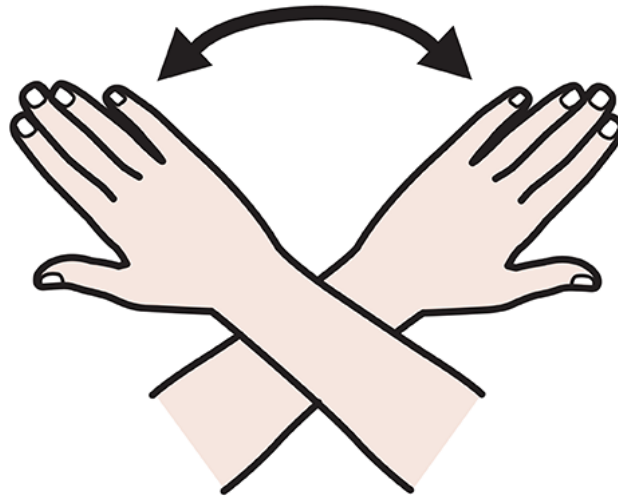
ENCUENTRA LAS SIGUIENTES IMÁGENES



ENCUENTRA ENTRE LAS IMÁGENES DE ARRIBA Y PRONUNCIA EN VOZ ALTA:

- ES UNA FRUTA ALARGADA Y DE COLOR AMARILLO.
- SE PARECE A UNA BICICLETA PERO TIENE TRES RUEDAS.
- LUGAR AL QUE VAMOS EN VERANO A BAÑARNOS Y TOMAR EL SOL.
- ANIMAL DE COLOR ROSA Y PATAS MUY LARGAS.
- ES UNA PARTE DEL ORDENADOR QUE NOS SIRVE PARA ESCRIBIR EN ÉL.
- ES UN COLOR.
- HORTALIZA DE COLOR BLANCA Y VERDE.

FIN



Procedencia de las imágenes:

Autor pictogramas: Sergio Palao. Procedencia: ARASAAC (<http://arasaac.org/>). Licencia: CC (BY-NC-SA). Propiedad: Gobierno de Aragón