


# ¿QUÉ ES Y PARA QUÉ SIRVE?

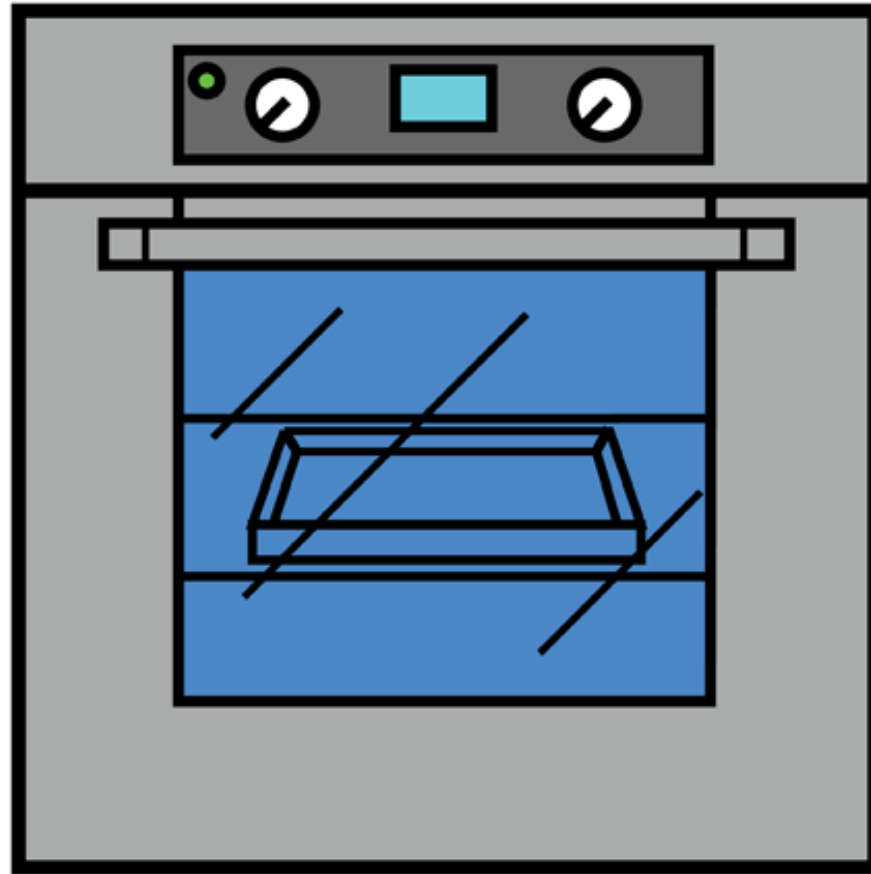
EN ESTA ACTIVIDAD EL NIÑO/A DEBERÁ DECIR EL  
NOMBRE DE LAS IMÁGENES QUE APARECEN A  
CONTINUACIÓN Y EXPLICAR PARA QUÉ SIRVE O  
SE UTILIZA











# SOPLO “EL GUSANITO”

LA ACTIVIDAD CONSISTE EN: CONSTRUIMOS NUESTRO PROPIO GUSANO DE PAPEL (OS DEJO EL ENLACE EN LA PARTE INFERIOR DE ESTA PÁGINA). CUANDO TENGAMOS EL GUSANO O LOS GUSANOS PODEMOS HACER CARRERAS. PARA QUE EL GUSANO SE MUEVA DEBEREMOS SOPLAR POR LA PARTE DE DETRÁS DEL MISMO.



<https://www.youtube.com/watch?v=masXI2h3qt0>

# ENCUENTRA ESTAS IMÁGENES EN LA SIGUIENTE PÁGINA :

- DOS ANIMALES QUE SE DESPLAZAN ARRASTRÁNDOSE POR EL SUELO.
- UNA PRENDA DE ROPA QUE NOS PODEMOS PONER EN LOS PIES EN VERANO.
- UN MEDIO DE TRANSPORTE CON 4 RUEDAS.
- CUANDO SU LUZ ROJA SE ILUMINA INDICA A LOS COCHES QUE DEBEN DETENERSE.
- SIRVE PARA GUARDAR LA SAL.
- TODAS LAS PRENDAS DE ROPA QUE ENCUENTRES.
- SIRVE PARA LLEVAR LA COMPRA CUANDO VAMOS AL SUPERMERCADO.
- TODAS LAS FRUTAS QUE APAREZCAN.






# ¿QUÉ HA CAMBIADO?

FÍJATE BIEN EN LA IMAGEN. EN LAS SIGUIENTES PÁGINAS PUEDES VER UNA SERIE DE CAMBIOS. EXPLICA CUALES SON



# ¿QUÉ HA CAMBIADO?




# ¿Y AHORA?

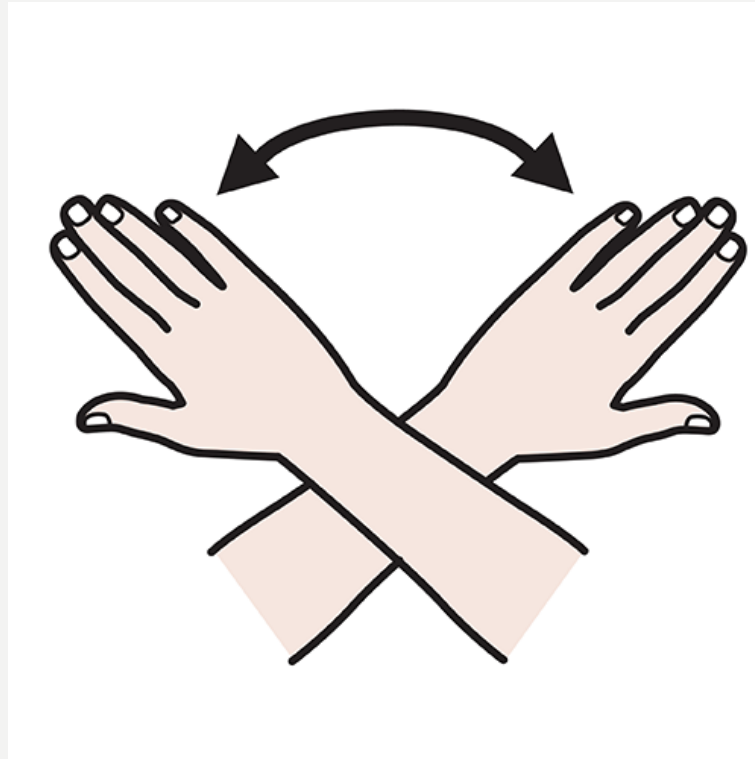


# DISCRIMINACIÓN AUDITIVA

- A CONTINUACIÓN OS DEJAMOS EL ENLACE A UN VÍDEO DE EUGENIA ROMERO EN EL QUE DEBERÁN ADIVINAR A QUÉ PERTENECE EL SONIDO ESCUCHADO.
- <https://www.youtube.com/watch?v=ZF29rHIRLZk>



# FIN



Procedencia de las imágenes:

Autor pictogramas: Sergio Palao. Procedencia: ARASAAC (<http://arasaac.org/>). Licencia: CC (BY-NC-SA). Propiedad: Gobierno de Aragón  
Fotografías (Tamara Fernández Tenorio)