

**VAMOS A DECIR
COSAS QUE...**

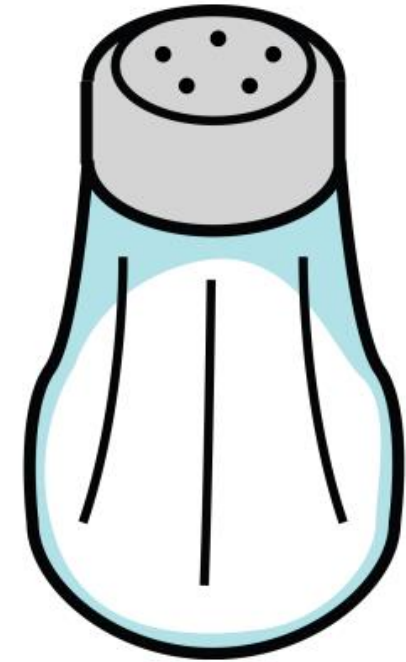
**TIENEN 2
OJOS COMO
LOS BÚNHOS**





**SON DULCES
COMO...**

**ES
SALADO
COMO**






**ES UN MEDIO
DE
TRANSPORTE
COMO...**


**HAGA
RUIDO
COMO...**



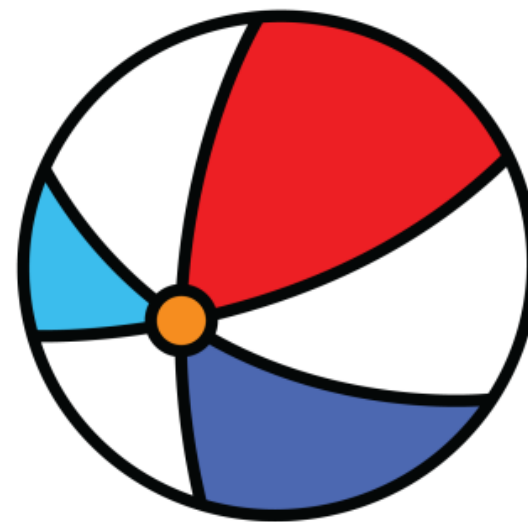
**SE BEBA
COMO...**




**ENCUENTRES
EN EL
COLEGIO
COMO...**




**PUEDAS
JUGAR
COMO...**





**QUE SIRVA
PARA COCINAR
COMO...**



SEA UNA FRUTA COMO...


**TIENEN
ALAS
COMO...**






**SEA UN
ANIMAL
DOMÉSTICO
COMO...**

**SEA UN
ANIMAL
SALVAJE
COMO...**







**QUE SEA DE COLOR
AMARILLO COMO...**

**QUE ESTÉN
MUY
CALIENTES
COMO...**





QUE VUELEN COMO...



**QUE SE
COMAN CON
TENEDOR
COMO...**

SOMOS DETECTIVES

ENCUENTRA LOS SIGUIENTES OBJETOS




ENCUENTRA...

- DOS FRUTAS
- 7 HORMIGAS
- UNA SETA
- UN OBJETO QUE SIRVE PARA ESCRIBIR
- UN MEDIO DE TRANSPORTE QUE NAVEGA POR EL AGUA
- DOS ALIMENTOS QUE EMPIECEN POR LA LETRA "P"
- UN ALIMENTO QUE PODEMOS UNTAR EN LAS TOSTADAS

**¿VERDADERO O
FALSO?**





**A CONTINUACIÓN
ADJUNTO UN VÍDEO A
TRAVÉS DEL CUAL
TRABAJAREMOS LA
COMPRENSIÓN ORAL**


**[HTTPS://WWW.YOUTUBE.COM/WATCH?
V=ISXFD7-K424](https://www.youtube.com/watch?v=ISXFD7-K424)**

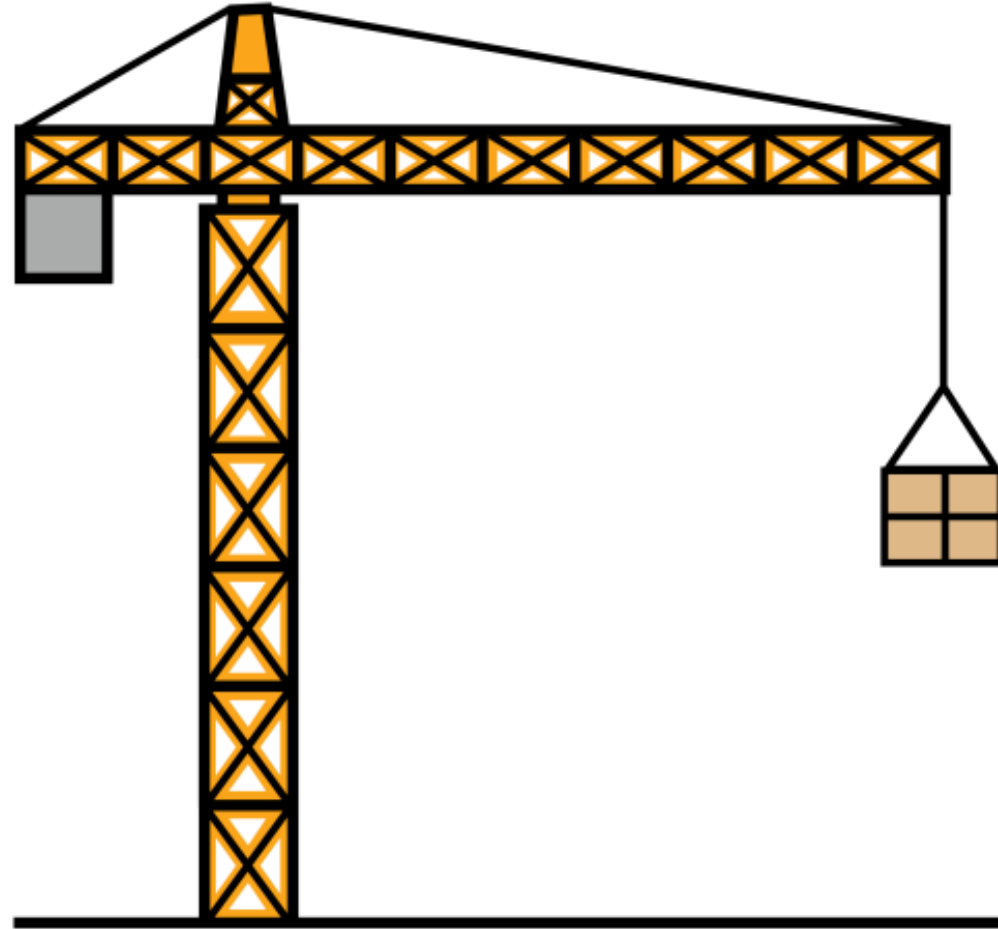
¿PARA QUÉ SIRVE...?

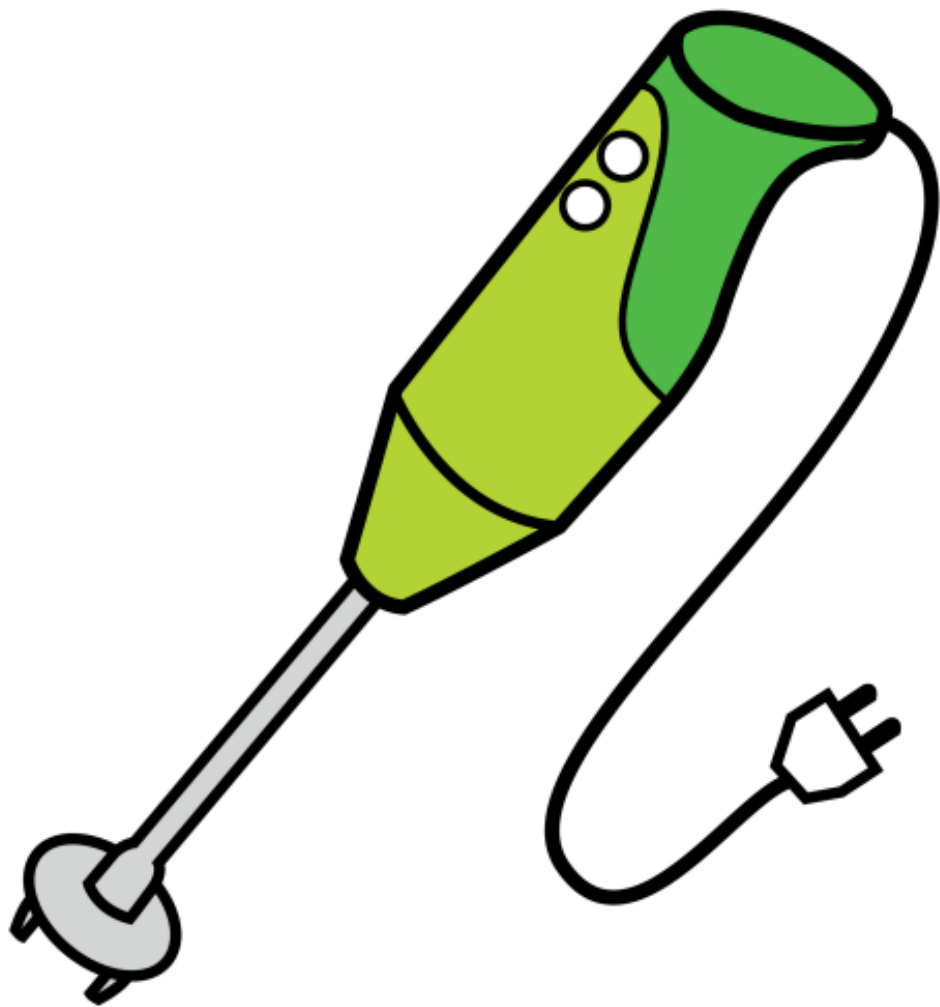
EN ESTA ACTIVIDAD EL NIÑO/A DEBE EXPLICAR
PARA QUÉ SIRVEN LOS SIGUIENTES OBJETOS














FIN

