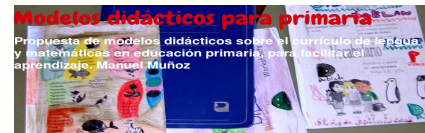


DESCRIBIR OBJETOS



Vehículo, herramienta, mueble, máquina, utensilio, vasija, trozo ...



COLOR:

- *1 solo color
- *varios colores
- *rayas-rayado
- *lunares
- *cuadrícula


FORMA:

- *circular
- *alargada
- *triangular
- *esférica
- *cuadrada
- *rectangular
- *puntiaguda
- *ovalada
- *cilíndrica
- *cónica
- *de prisma



TAMAÑO:

- *pequeño
- *grande
- *mediano
- *diminuto
- *enorme



¿De qué está hecho?

MATERIAL:

Material único

- *piel
- *madera
- *metal: hierro, bronce, oro, plata, aluminio
- *plástico
- *tela: algodón, lino, poliéster, licra, lana, seda
- *corcho
- *piedra: mármol, escayola
- *goma
- *papel, cartón

Varios materiales

CANTIDAD:

- *uno
- *varios



¿Dónde está?


LUGAR:

- *guardado
- *en la mano
- *encima-debajo
- *dentro-fuera
- *al fondo
- *derecha-izquierda

¿Cómo está hecho?

PIEZAS:

- *una sola pieza
- *varias piezas
- *muchísimas piezas



UTILIDAD:

- *escribir
- *entretener
- *divertir
- *aprender
- *guardar
- *calentar-enfriar
- *curar
- *decorar-embellecer
- *ayudar al trabajo
- *cortar-recortar
- *pegar



DESCRIPCIÓN DE OBJETOS

Atención a todas las **variables** de:

***Nombre *Tamaño *Color *Forma *Material empleado**
***Piezas *Lugar ... *Utilidad *Otras cosas**

Nombre: ES UN OBJETO LLAMADO TIJERAS. **Cantidad :** TENGO UNA.

Tamaño: PEQUEÑO **Color:** GRIS METÁLICO Y ROJO.

Forma: ALARGADA, PLANA, PUNTIAGUDA.

Material empleado: METAL Y PLÁSTICO DURO.
(esta hecha de ...)



Piezas: TIENE DOS HOJAS AFLADAS, UNA EMPUÑADURA CON DOS AGUJEROS Y UN TORNILLO.

Lugar en el que se encuentra: CASA, COLEGIO, COCINA, TALLERES...

Utilidad: SE UTILIZA PARA CORTAR DIFERENTES MATERIALES.

Otras cosas: SE PUEDE COMPRAR EN FERRETERÍAS, TIENDA DE HERRAMIENTAS, PAPELERÍAS . SE PUEDEN UTILIZAR PARA CORTAR, PODAR. PUEDEN CORTAR A MUCHOS MATERIALES: PAPEL, METAL, MADERA...

Con la información elaborada sobre las tijeras, hago la descripción completa.

Es un objeto.....

.....

.....

.....

.....

.....



Variables

- *Nombre.
- *Tamaño.
- *Color.
- *Forma.
- *Cantidad,
- *Material que lo forma.
- *Piezas.
- *Lugar en el que se encuentra.
- *Utilidad.

HAGO LA DESCRIPCIÓN

.....

.....

.....

.....

.....

.....



Descripción según sus características.

.....

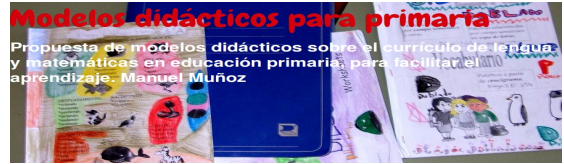
.....

.....

.....

.....

.....



Descripción según sus características.

.....

.....

.....

.....

.....

.....



- *Nombre.**
- *Tamaño.**
- *Color.**
- *Forma.**
- *Cantidad.**
- *Material que lo forma.**
- *Piezas.**
- *Lugar en el que se encuentra.**
- *Utilidad.**

Descripción según sus características.

.....

.....

.....

.....

.....

.....



Descripción según sus características.

.....

.....

.....

.....

.....

.....



Descripción según sus características.

.....

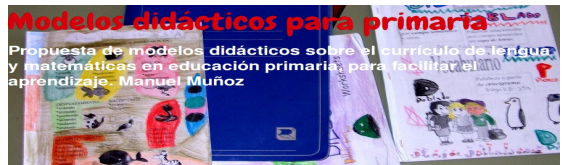
.....

.....

.....

.....

.....



Descripción según sus características.

.....

.....

.....

.....

.....

.....



- *Nombre.
- *Tamaño.
- *Color.
- *Forma.
- *Cantidad.
- *Material que lo forma.
- *Piezas.
- *Lugar en el que se encuentra.
- *Utilidad.

Descripción según sus características.

.....

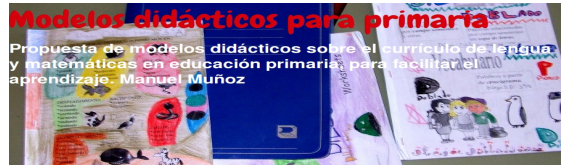
.....

.....

.....

.....

.....



Descripción según sus características.

.....

.....

.....

.....

.....



- *Nombre.
- *Tamaño.
- *Color.
- *Forma.
- *Cantidad.
- *Material que lo forma.
- *Piezas.
- *Lugar en el que se encuentra.
- *Utilidad.

Descripción según sus características.

.....

.....

.....

.....

.....

DESCRIPCIÓN DEL LIBRO FIJÁNDOME EN LAS VARIABLES.



Es un objeto llamado libro. Su tamaño es pequeño, de varios colores con marrón en la portada y blancas las hojas. Tengo más de cincuenta. Está hecho de papel, cartón en la portada y contraportada, tinta de colores para las letras y dibujos de las hojas y pegamento para pegar las tapas a las hojas. Tiene forma rectangular. Se compone de varias piezas, como las tapas y las hojas. Lo encontramos en las bibliotecas, colegio, casas, quioscos, librerías. Se utiliza para entretenerse con sus historias , para aprender informándose, para estudiar. El escritor lo escribe, el ilustrador es quien hace los dibujos y el fotógrafo, hace las fotos. Se hacen muchas copias en la imprenta para poder venderlos, en las librerías, papelerías y quioscos.

RESUELVE ESTA FICHA DESCRIPTIVA .

Nombre:

Tamaño:.....Color:.....

Forma:

Material empleado:



Piezas:

Lugar en el que se encuentra:

Utilidad:



Otras cosas-cantidad:.....

.....

DESCRIPCIÓN DEL ARMARIO -GUARDARROPA

Su nombre es armario guardarropa. Tiene un tamaño grande, pudiendo ser color de madera o pintado de colores variados. Su forma es la de un prisma. Hay dos. Está construido con muchos trozos de madera de diferentes tipos de árboles que se pegan entre sí, con cola y tornillos o clavos, así que se forma con muchas piezas. Lo construyen en la fábrica de muebles y las carpinterías. Se encuentra en los dormitorios de las casas porque se utiliza para guardar toda la ropa.

Se puede comprar en la tienda de muebles y te lo llevan , en un camión de transportes, hasta tu casa. Los hay caros y baratos, dependiendo de los materiales con que se construyen y de lo grandes que sean.

RESUELVE ESTA FICHA DESCRIPTIVA .

Nombre :.....

Tamaño:.....Color:.....

Forma:

Material empleado:

.....

Piezas:

Lugar en el que se encuentra:

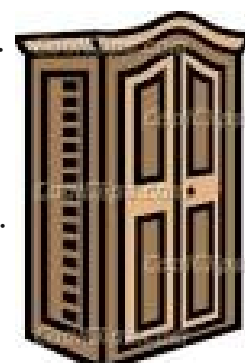
.....

Utilidad:

.....

Otras cosas:

.....



© Can Stock Photo - iag 12142010