

SESIÓN 5

1. OBSERVA E COLOREA.

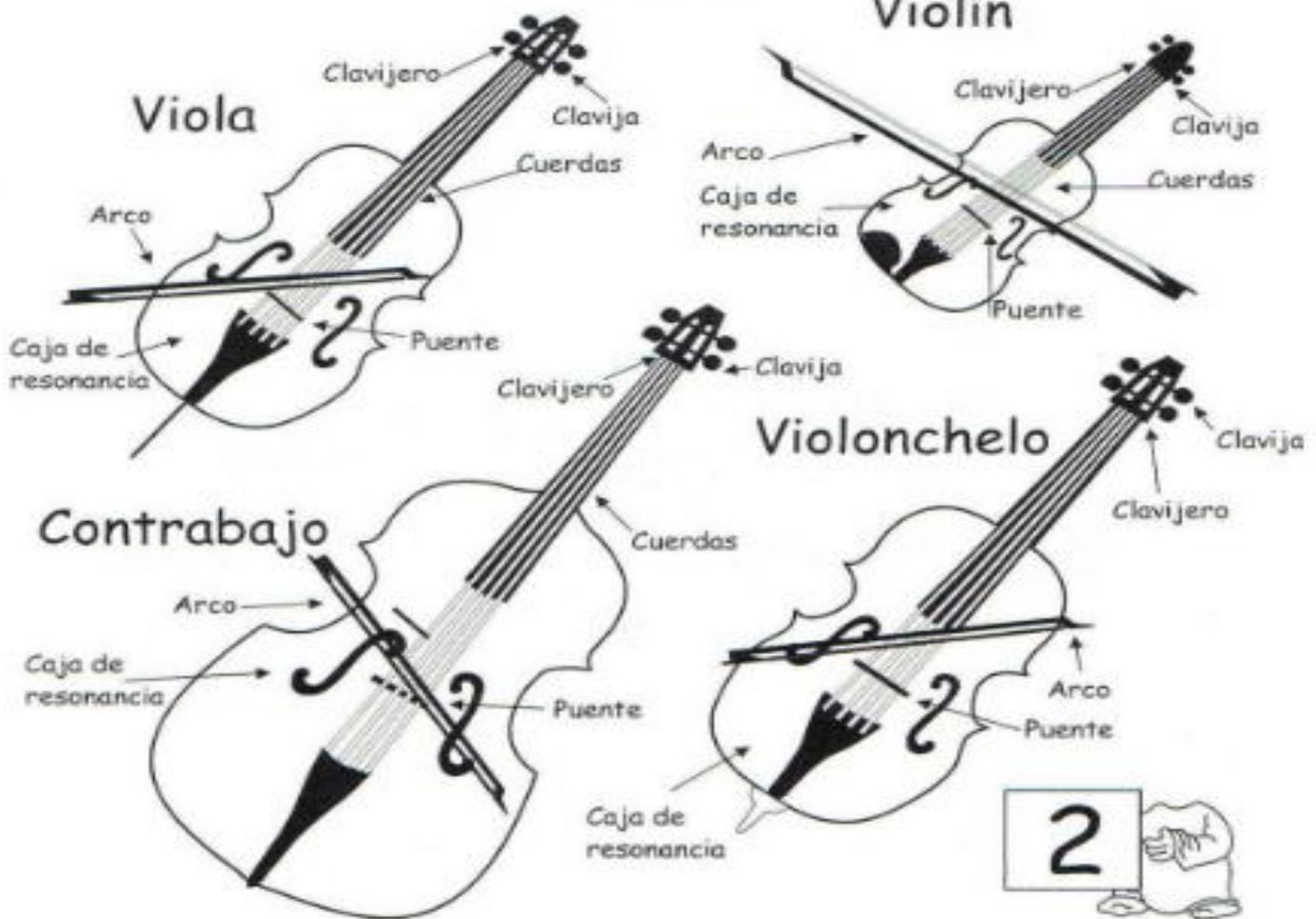
**Dibuja
tu
música**

Recordemos...

① Familia de cuerda
Cuerda

Frotada Percutida Pulsada

Frotada



2. VISUALIZA O VÍDEO La familia de la cuerda.

<https://www.youtube.com/watch?v=pvjCOqTJVKw>

3. CONTESTA

Contesta a estas preguntas. Abajo tienes las respuestas.

- Son instrumentos fabricados en.....
- Tienen.....cuerdas.
- Todos tienen una pieza de madera llamada.....
cuya función es levantar las cuerdas.
- ¿Cuál de los cuatro se toca apoyado
en el pecho?.....
- ¿Y de pie?.....
- ¿Cuál es el que tiene el sonido más agudo?.....
.....
- ¿Y más grave?.....




4. CON ALGUÉN DA CASA E 4 VASOS DE PLÁSTICO PODES TENTAR FACER ISTO: LETKISS -
Juego de vasos / Cup game

https://www.youtube.com/watch?time_continue=126&v=TLwfkIVe3LU&feature=emb_logo

SESIÓN 6

Aprende esta canción con frauta.

1º Colócale o nome ás notas debaixo. Acórdate:




2º Entoa a canción co nome das notas.

3º Practica coa frauta. Se queres facelo con música, podes ir a este enlace onde está o acompañamento: http://www.docentestic.es/Un_elefante.mp3

Un elefante

Infantil



4º Un encrucillado sobre a frauta:

<http://www.cuchuflete.es/aula6/autoevaluacion/crucigrama-sobre-la-flauta-dulce/>

5º Un xogo musical: <https://www.incredibox.com/demo/>