

## SESIÓN 1

# Fagot

Seguro que recuerdas “El aprendiz de brujo”.

Es un scherzo sinfónico que describe fielmente cada frase del texto original. La balada en la que está basada, cuenta la historia de un viejo mago, cuyo aprendiz está deseoso de imitar a su maestro. El joven inexperto consigue dar vida a una escoba a la que le ordena traer agua. Pero pronto descubre que no sabe detener el proceso que ha puesto en marcha y que sólo corrige al final el viejo brujo.

Paul Dukas (1865-1935), el compositor, usa el fagot para dar vida al personaje de la escoba.

- ⊙ Inventa una pequeña historia en la que esta música también encaje. Hazlo en un folio e ilústrala. Para ello escúchala bien, y anota las partes que tiene:

1º parte: el mago va a descansar (música lenta)

→ \_\_\_\_\_

→ \_\_\_\_\_

→ \_\_\_\_\_

→ \_\_\_\_\_

→ \_\_\_\_\_

→ \_\_\_\_\_

El fagot tiene un tubo de unos 2 1/2 metros de largo. Está doblado sobre si mismo y de esta forma su manejo es más cómodo.

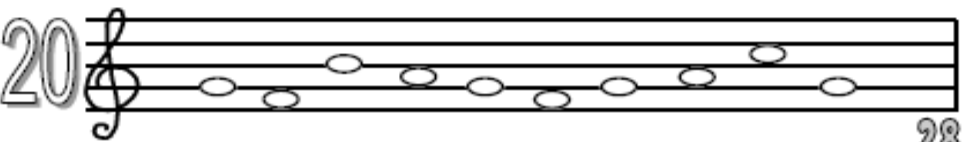
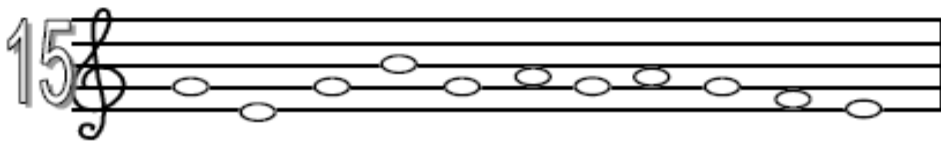
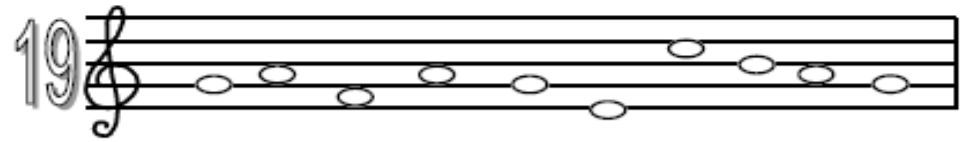
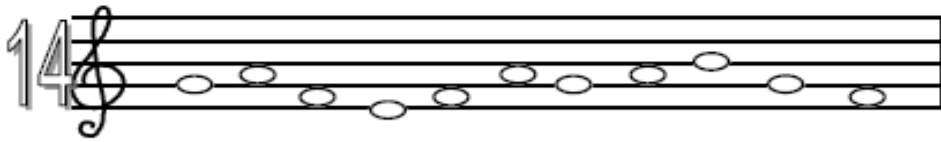
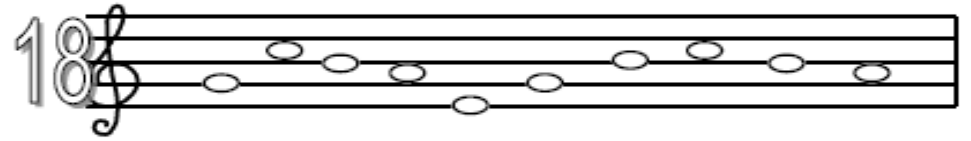
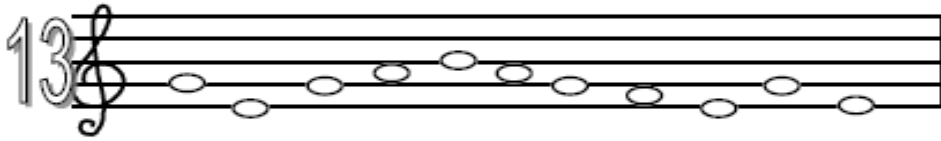
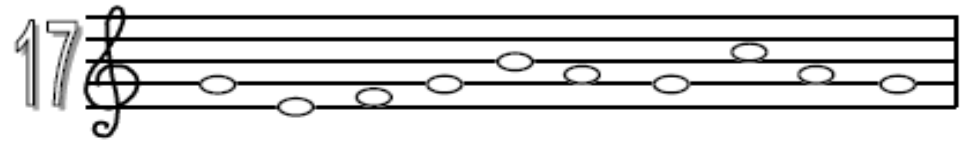
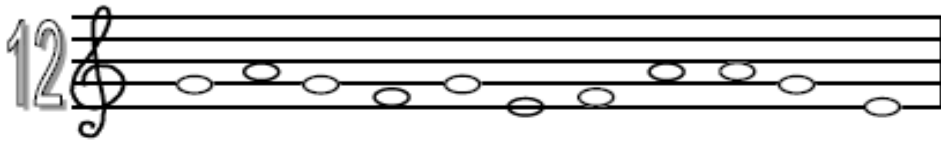
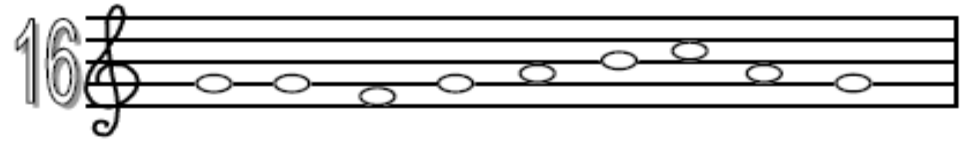
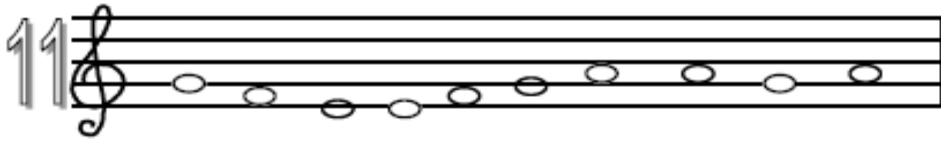

Es un instrumento de doble caña como el oboe, y es el bajo natural de la familia de las maderas. Se le ha llamado "el payaso de la orquesta", por los cómicos efectos que puede realizar. Aunque también es capaz de producir sonidos solemnes.



- Podes escoitar a peza musical no youtube buscando “El aprendiz de brujo fantasía” ou seguindo o enlace <https://www.youtube.com/watch?v=UEYy3osi8Gs>
- Repasar as pezas de frauta que temos na libreta.

## SESIÓN 2

Ponlle o nome ás notas:



Tócaas coa flauta.

- Para practicar coa flauta podes seguir o vídeo <https://www.youtube.com/watch?v=C8CU1vfdZdY> ou buscar no youtube: “Tusa, flauta dulce fácil, tutorial con animación, easy flute recorder”
- Para practicar ritmo podes seguir o vídeo <https://www.youtube.com/watch?v=vRSjijhRIOs> ou buscar no youtube: A Guide to Rhythm Reading: Syncopation ~Papaya Edition~