

QUEBRACABEZAS:

- Imprimir en folio e pegar nunha cartulina ou cartón, a poder ser. Ou imprimir directamente en cartulina.
- Recortar polas liñas e separar o nome do debuxo para despois xuntar.
- Podemos comezar con poucas imaxes, 4 ou 5 e ir aumentando a medida que van avanzando. Que traten de ler el@s sós e axudarlle cando o precisen.





MESA



SAPO



MAZÁ



SOL



PATO




LÚA



LUPA



ROSA




PEIXE



NENO



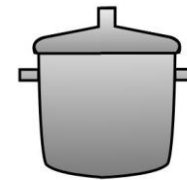
NENA



PERA



PITO



POTA



LAPIS