

# SESIÓN 7

✓ Lee estos ejercicios rítmicos, donde repasas todo lo aprendido en este curso.

Canción de fruta para practicar. Colócalle o nome das notas debaixo.



Nesta dirección tedes o vídeo para seguir a canción.

[https://www.youtube.com/watch?v=i3rUg\\_g6XPU](https://www.youtube.com/watch?v=i3rUg_g6XPU)


1.- Dibuja las siguientes figuras

Blanca: \_\_\_\_\_ negra: \_\_\_\_\_ corchea: \_\_\_\_\_

2.- Dibuja los siguientes silencios:

Blanca: \_\_\_\_\_ negra: \_\_\_\_\_ corchea: \_\_\_\_\_

3.- Escribe la escala musical.



e as indicacións.

Nesta dirección hai unha peza musical para acompañar con percusión corporal. Sigue as indicacións.

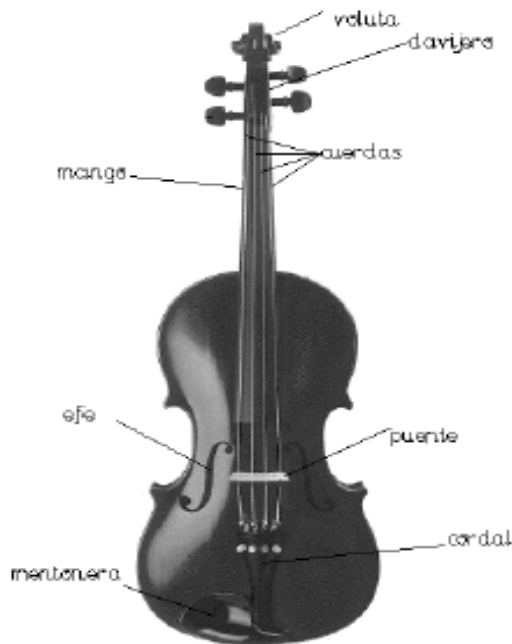
<https://www.youtube.com/watch?v=AkHLCMVWMbo> BALLET POLLUELOS PERCUSIÓN CORPORAL

## SESIÓN 8

# La viola

➡ La viola es un instrumento de la familia de la **CUERDA FROTADA**, ligeramente más grande que el violín. Su sonido comienza donde acaba la nota más grave del violín y termina en la más aguda del violonchelo.

### PARTES DE LA VIOLA



La palabra "viola" fue la primera utilizada para definir a los instrumentos de cuerda frotada, tanto de brazo (da braccio) como de pierna (da gamba). Y, en realidad, el termino "violín" no es más que el diminutivo de "viola".


APRENDE

➡ Anota aquí las partes de la viola, que son las mismas que las del violín.

---

---

---



Enlaces a videos de youtube. No primeiro debes escoitar a peza musical e seguir a historia. No segundo debes acompañar con percusión corporal.

<https://www.youtube.com/watch?v=gKi01rPexBI> MARCHA FUNEBRE PARA UNA MARIONETA

<https://www.youtube.com/watch?v=n6PeDZ8A5rw> MARCHA FUNEBRE PARA UNA MARIONETA PERCUSIÓN

Buscar na internet "LA CASA DEL MAGO PRIMARTIS" e practicar cos xogos das bolas máxicas

Repasar as canción de fruta.

# IMPORTANTE

Cando teñades os exercicios feitos podedes envialos ao meu correo electrónico [silverioblanco@edu.xunta.es](mailto:silverioblanco@edu.xunta.es) e eu devolverei os corraxidos o antes posible.