



# SESIÓN 9



Forma compases de 3 tiempos y coloca las notas en su lugar correspondiente.



Sol      Mi    La      Sol    Do'      Fa



Do    Sol    Mi                      Do'    La    Sol



Sol                      Sol              Fa    La    Do'    La



Tedes aquí os enlaces aos vídeos de youtube para practicar co ritmo con palmas ou calquera instrumento ou similar que poida servir.

1 Le Basque - Marin Marais (Acompañamento rítmico) Nerea Seijoso

<https://www.youtube.com/watch?v=xwCGz-Rk4p4>

2 I want to break free - Queen (Ritmo con boli) Nerea Seijoso

<https://www.youtube.com/watch?v=KYro5xPI-tE>

# SESIÓN 10



1.- Ponlle o nome ás notas debaixo. Acórdate que as que levan a cabeza na primeira liña chámanse mi e as que levan a cabeza na segunda liña chámanse sol.

Ponlle enriba os pulsos que vale cada figura. Recorda que as brancas valen 2 pulsos(II) e as negras valen só 1 (I).

Podes tocala coa frauta coa axuda do vídeo: Canción "Rain rain" 3º Nana Crusa



<https://www.youtube.com/watch?v=VRSIx-oM4iY>

2.- Para facer percusión corporal podes empregar o vídeo "Percusión corporal Galop infernal de Offenbach (Can-can)" Isabel Gómez Serranillos <https://www.youtube.com/watch?v=rPMvhRq55kY>

3.- Neste enlace tés un xogo sobre as agrupacións de instrumentos. É moi completo en el poderás aprender un montón sobre os grupos de instrumentos propios da Comunidade Autónoma de Galicia.

<https://www.edu.xunta.gal/espazoAbalar/sites/espazoAbalar/files/datos/1285577191/contido/index.html>

4.- Repasa estas claves de sol.



# IMPORTANTE

Cando teñades os exercicios feitos podedes envialos ao meu correo electrónico [silverioblanco@edu.xunta.es](mailto:silverioblanco@edu.xunta.es) e eu devolvereinos corrixidos o antes posible.