



SESIÓN 7

Ponlle o nome debaixo ás notas: acórdate



Podes practicala con frauta no youtube: Canción fácil para flauta dulce + PISTA + GUÍA

Músico1414 <https://www.youtube.com/watch?v=6UxKpcst8E4>

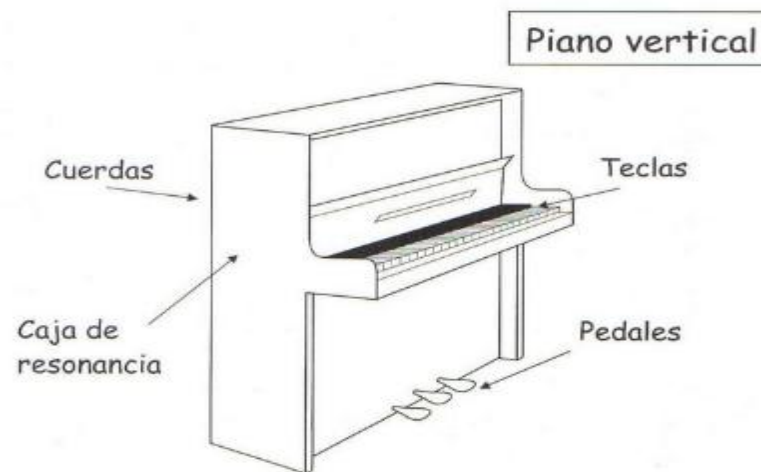
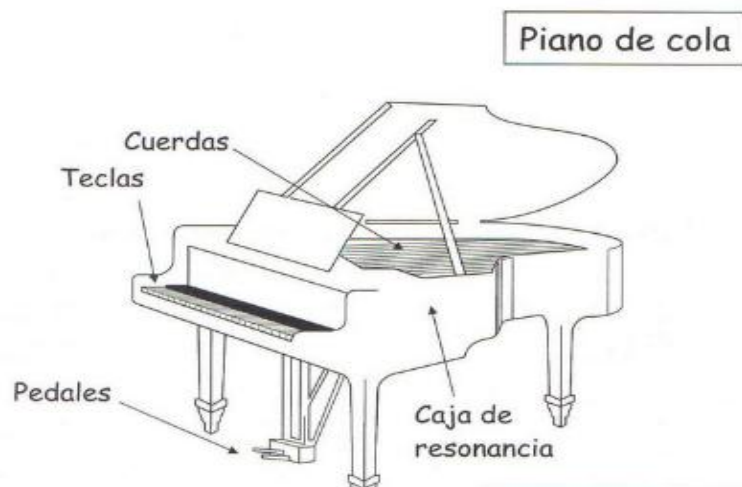
Tedes aquí os enlaces aos vídeos de youtube para practicar co ritmo con palmas ou calquera instrumento ou similar que poida servir.

<https://www.youtube.com/watch?v=ijkhF0TRxE4> UNGRY BIRDS

<https://www.youtube.com/watch?v=wtpbFiCM4nw> PINTA LA CARA DEL SOL

<https://www.youtube.com/watch?v=gblQK0Va-xY> UN CUADRADO LLENO DE PUNTICOS

Repasa e colorea:



Ritmogramas a duo

◆ Los siguientes ejercicios son para hacerlos con un compañero.

Uno dos tres cuatro cinco seis siete ocho
Plas plas plas plas plas plas plas plas

Uno dos tres cuatro cinco seis siete ocho
Plas plas plas plas plas plas plas plas

Uno dos tres cuatro cinco seis siete
Plas plas plas plas plas plas plas

◆ Ahora practica tú solo, con las dos manos en la mesa.



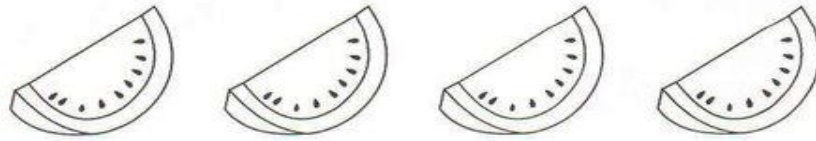
i d i d
i d d i d
i d d i i d

claves



SESIÓN 8

**Dibuja
tu
música**



Creemos que a las figuras musicales le han cambiado el nombre... Tacha lo incorrecto.

Un novo xogo que podes probar:

<https://www.cokitos.com/sonidos-agudos-o-graves/play/>

Repasar as cancións de froita.

IMPORTANTE

Cando teñades os exercicios feitos podedes envialos ao meu correo electrónico silverioblanco@edu.xunta.es e eu devolvereinos corrixidos o antes posible.