

SESIÓN 1

SOFIA

(A. SOLER)

STROFA 1 Pos:Re

3 5 9 13 17 21



Pos:Fa

Do Re Mi Fa Sol La Si Do Re


- Iremos tocar a parte da estrofa da canción “Sofía”. Primeiro ponlle o no máis notas debaixo. Despois canta as notas seguindo o vídeo (Maurizio Alberani SOFÍA lenta <https://www.youtube.com/watch?v=48H1fpyN72Y>)
- Repasar as pezas de frauta que temos na libreta.
- Con dous bolis e un caderno podes seguir o vídeo de percusión” Rhythm Games ✓ "Rhythm Banquet" Percussion for kids children and adults la bombocova” <https://www.youtube.com/watch?v=0wuh7NPeB6Q>

SESIÓN 2



- ✓ Practica en estos dos pentagramas las corcheas, unidas y sueltas. Cuida la dirección de la plica. Pon la clave de sol.



- ✓ Practica la blanca y su silencio.


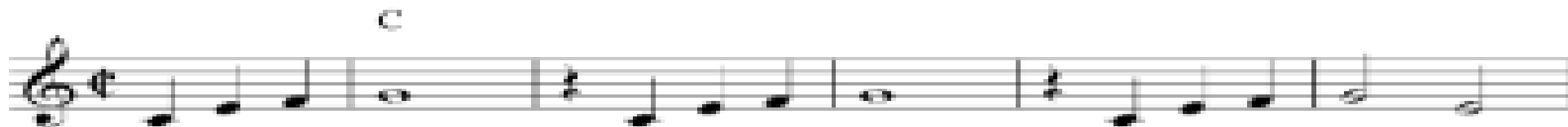


- ✓ Practica el silencio de corchea y el de semicorchea.



When The Saints Go Marching In

Trad.



- Imos tocar a canción “When the saints go marching in”. Primeiro ponlle o no más notas debaixo. Despois canta as notas seguindo o vídeo e por último practica coa frautano vídeo de youtube “Oh, When the Saints. Digitación flauta 2º Primaria. Colegio Peñafort” https://www.youtube.com/watch?v=yK5M_BJkpU4
- Practica as cancións e exercicios antriores.