





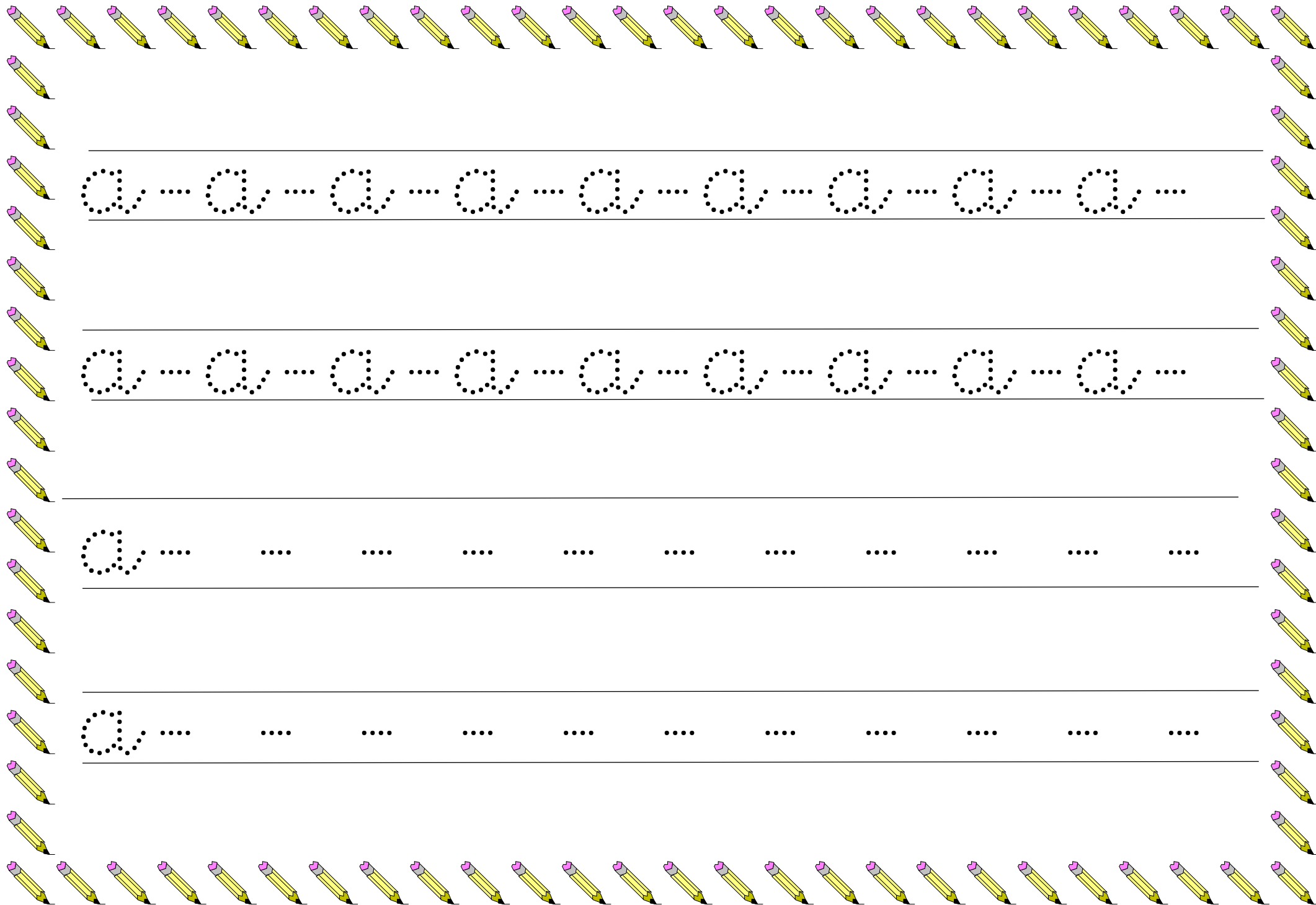


Esta semana imos traballar a letra **o** minúscula.

- Na ficha que temos das outras semanas buscamos a letra **o** e rodeámola de cor vermella. Aproveitamos de novo para identificar algún nome dos compañeir@s e tamén o noso.
- Coloreamos os debuxos que teñen letra **o** e escribimos o seu nome.
- Repasamos e facemos a letra **o**
- Tamén podemos, pola volta das fichas, pensar nomes que comezen pola letra **o**, escribilos e facer o seu debuxo.

A-a





a - a - a - a - a - a - a - a - a -

a - a - a - a - a - a - a - a - a -

a ... ..

a ... ..