






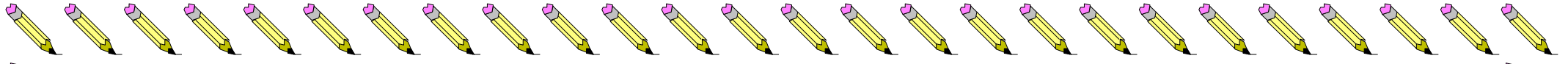


Esta semana imos traballar a letra e e a letra o minúscula.


- Na ficha que temos das outras semanas buscamos a letra e e rodeámola de cor verde e a letra o e rodeámola de cor marrón. Aproveitamos de novo para identificar algún nome dos compañeir@s e tamén o noso.
- Coloreamos os debuxos que teñen letra e na primeira ficha e os debuxos que teñen letra o na terceira e escribimos os seus nomes.
- Repasamos e facemos a letra e e máis a letra o.
- Tamén podemos, pola volta das fichas, pensar nomes que comecen polas letras e e o, escribilos e facer o seu debuxo.

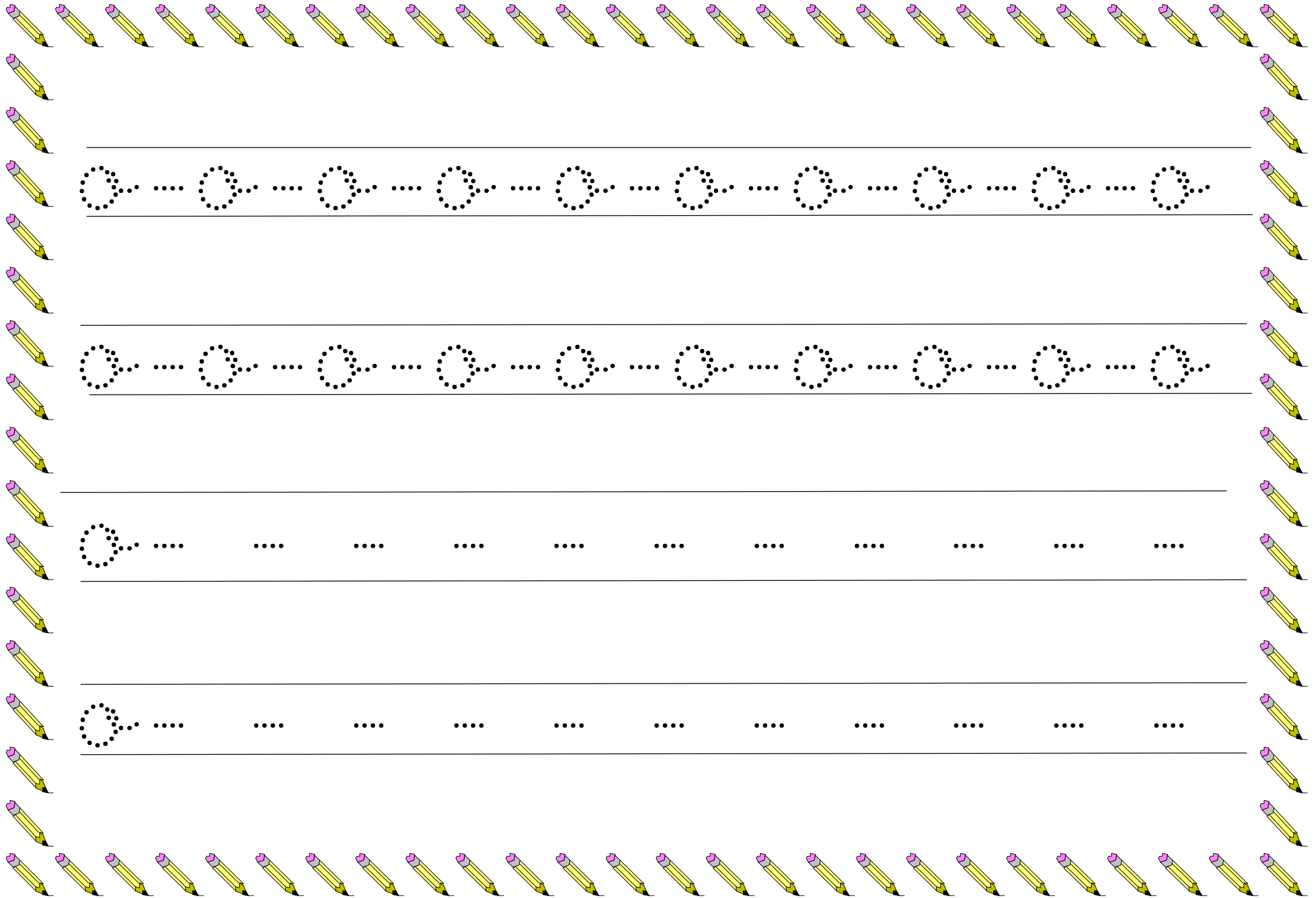
E-e





O - o





0 0 0 0 0 0 0 0 0 0 0 0

0 0 0 0 0 0 0 0 0 0 0 0

0

0