



# SESIÓN 1



✓ Coloca estos compases en el orden que desees en el pentagrama. Usa las notas: mi, sol y la. No olvides poner la clave, el compás y las líneas de final.



Ahora vamos a componer. Usa los elementos de arriba para inventar tu propia canción.



✓ Escribe las notas que corresponden a estos ritmos.

2  
4 Ta ta titi ta sh ta tiki tiki ta tiki tiki ta ta-a

2  
4 Tikitiki titi ta- a tikitiki sh titi ta ta ta titi ta

Enlaces a videos de youtube nos que puedes practicar ritmo con algún instrumento ou similar que teñas pola casa.

1. Patrones rítmicos Musilandia <https://www.youtube.com/watch?v=rLV7GJlpVbs>
2. Patrones rítmicos Musilandia 2 <https://www.youtube.com/watch?v=hNoi3GIhwWI>
3. Patrones rítmicos Musilandia 3 <https://www.youtube.com/watch?v=wFzDz-g3MJw>





Canción de fruta:

Musygaunas – sueño celta [https://www.youtube.com/watch?v=5jCKC1\\_kSoM](https://www.youtube.com/watch?v=5jCKC1_kSoM)

Repasar as cancións de fruta.

## SESIÓN 2

✓ *Dibuja las siguientes figuras musicales*



26

Enlaces a videos de youtube nos que podes practicar ritmo con algún instrumento ou similar que teñas pola casa.

1. Lectura Rítmica 3 | Musilandia <https://www.youtube.com/watch?v=ZlbMyfCPOc0>
2. Lectura Rítmica 4 | Musilandia <https://www.youtube.com/watch?v=CXdg5KitaxA>
3. Lectura Rítmica 5 | Musilandia <https://www.youtube.com/watch?v=WJc1yaiEAdk>

- BUSCAR NA INTERNET “LA CASA DEL MAGO PRIMARTIS” E PRACTICAR COS XOGOS DO SOMBREIRO.
- NA WEB APRENDOMUSICA.COM NO XOGO “ATRAPANOTAS” PRACTICAR CON 3, 4, 5 e 6 NOTAS.  
<https://aprendomusica.com/const2/03atrapanotas/atrapanotas.html>