

MATEMATICAS

Rutinas que podemos realizar todos los días

Recordar que lo primero que hacíamos al comenzar la clase era irnos a nuestra recta numérica y contar los números del 1 al 20.

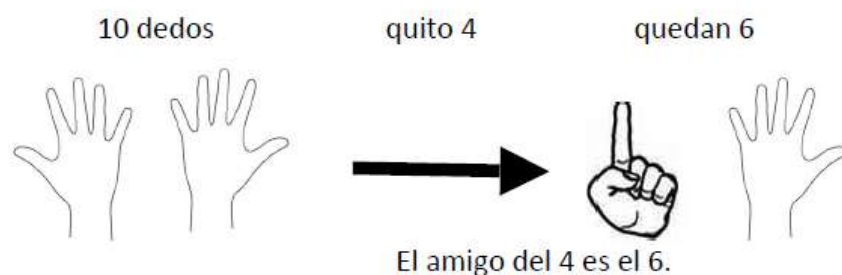


- Intentar hacer lo mismo en casa, aunque no tengais los numeros en el suelo. (y si teneis la posibilidad de dibujarlos en el suelo sería mucho mejor)
- Contar de dos en dos, de tres en tres, etc.
- Contar en sentido ascendente (1-20).
- Contar en sentido descendente (20- 1).
- Nos situamos en un número y contamos cuánto falta para el 10 (amigos del 10).



<https://www.youtube.com/watch?v=BOXHXK-MITU>

Amigo del cuatro:




- Contar de 10 en 10 hasta 100
- Contar de 100 en 100 hasta 900

SEMANA DEL 30 DE MARZO AL 3 DE ABRIL

Podéis distribuir el trabajo por día según vuestra disponibilidad

Sumas y restas Lunes 30 de marzo

En clase estuvimos trabajando la relación entre la suma y la resta, vamos a practicarla

En  encontrareis mas actividades para practicar lo de hoy

ACTIVIDAD PARA TU LIBRETA

Escribe la fecha del día

1. Escribe dos restas con los términos de estas sumas

$12+23=35$ \rightarrow $\square - \square = \square$
 \rightarrow $\square - \square = \square$

$24+31=55$ \rightarrow $\square - \square = \square$
 \rightarrow $\square - \square = \square$

2. Coloca en VERTICAL las siguientes operaciones y resuelve.

$254 + 423 =$

$488 + 411 =$

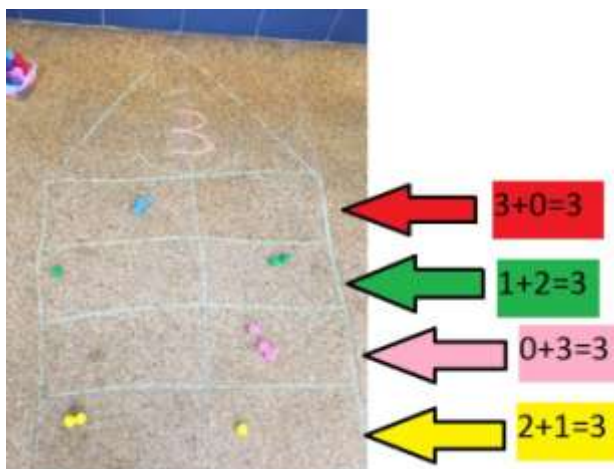

3. Al terminar estas operaciones inventa y resuelve una suma y una resta más.

Recuerda que rodeamos las unidades de azul y las decenas de rojo

Suma con casa. Martes 31 de marzo

Una vez que se hayan visto los amigos del 10, podemos empezar con las descomposiciones. Podemos trabajar con 10 lápices, rotuladores, palillos, pompones, tapones, etc. y los separarán en dos grupos para trabajar los amigos del 10.

En esta imagen se ve como se trabaja, podéis hacerlo con el material que os digo antes y después los escribís en un folio o en la libreta. También podéis hacer descomposiciones con otros números



ACTIVIDAD PARA TU LIBRETA

En **snappet**

encontrareis mas actividades para practicar lo de hoy

Escribe la fecha del día

1. Se les pide a los niñ@s que vayan diciendo el resultado que les ha dado y lo irán escribiendo en una "casita", como la de abajo (en la libreta tenéis varias casitas que hicimos en clase)

10	
9	1
7	3
5	5
4	6
2	8

10	

7	
2	5
1	6
3	4
0	7

Podéis hacerla con distintos números



En **snappet** encontrareis mas actividades para practicar lo de hoy

ACTIVIDAD PARA TU LIBRETA

Escribe la fecha del día

1. Completa las siguientes series en tu cuaderno

0-10-10-30..... (hasta llegar a 100)

0-5-10-15-20..... (hasta llegar a 100)

0-2-4-/-..... (hasta llegar a 40)

2. Coloca en VERTICAL las siguientes operaciones y resuelve.

$$725-444=$$

$$265+433=$$

3. Al terminar estas operaciones inventa y resuelve una suma y una resta más.

Recuerda que rodeamos las unidades de azul y las decenas de rojo

Si tienes la posibilidad de poder jugar, aquí tienes algunos enlaces para contar

Contando de 10 en 10

<https://arbolabc.com/juegos-de-numeros/conecta-los-puntos-contando-por-10>

Contando de 5 en 5

<https://arbolabc.com/juegos-de-numeros/conecta-los-puntos-contando-por-5-hasta-100>

Contando de 2 en 2

<https://arbolabc.com/juegos-de-numeros/conecta-los-puntos-contando-por-2>

Vamos a repasar el concepto de las decenas y las centenas

<https://www.youtube.com/watch?v=6Huu64cjwc0>



En **snappet** encontrareis mas actividades para practicar lo de hoy

ACTIVIDAD PARA TU LIBRETA

Escribe la fecha del día

1. ¿Cuántas unidades, decenas y centenas hay en los siguientes números?

Ejemplo: $235 = 2C + 3D + 5U$

423=

159=

451=

256=

345=

Jugamos con las unidades y las decenas


<https://www.cerebriti.com/juegos-de-matematicas/unidades-y-decenas>

00/06 Arrastra cada respuesta hasta su lugar en el mapa. 01:53

0	1	2	3	4	5	6	7	8	9
10	11	12	13	14	15	16	17	18	19
21	22	23	24	25	26	27	28	29	
30	31	32	33	34	35	36	37	38	39
40	41	42	43	44	45	46	47	48	49
50	51	52	53	54	55	56	57	58	59
60	61	62	63	64	65	66	67	68	69
70	71	72	73	74	75	76	77	78	79
80	81	82	83	84	85	86	87	88	89
90	91	92	93	94	95	96	97	98	99

200U
100U
300U
500U
700U
400U

Decenas y unidades



snappet

En

encontrareis mas actividades para practicar lo de hoy

ACTIVIDAD PARA TU LIBRETA

Escribe la fecha del día

Intentar hacer una pirámide de círculos o cuadrados. En los círculos (cuadrados) de la base hay escritos números, y el niño@ tiene que ir completando cada capa de la pirámide sumando los dos círculos que se tocan justo debajo hasta coronar.

