

MATEMATICAS

Rutinas que podemos realizar todos los días

Recordar que lo primero que hacíamos al comenzar la clase era irnos a nuestra recta numérica y contar los números del 1 al 20.

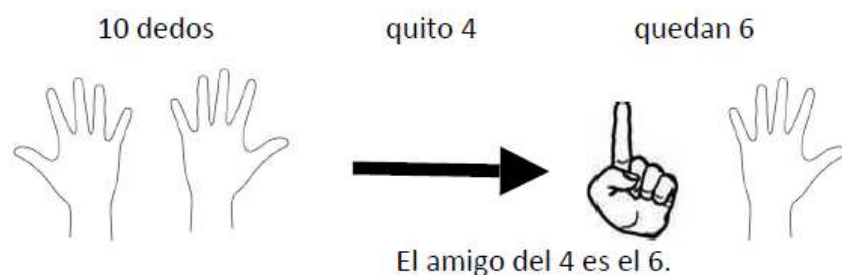


- Intentar hacer lo mismo en casa, aunque no tengais los numeros en el suelo. (y si teneis la posibilidad de dibujarlos en el suelo sería mucho mejor)
- Contar de dos en dos, de tres en tres, etc.
- Contar en sentido ascendente (1-20).
- Contar en sentido descendente (20- 1).
- Nos situamos en un número y contamos cuánto falta para el 10 (amigos del 10).



<https://www.youtube.com/watch?v=BOXHXK-MITU>

Amigo del cuatro:



- Contar de 10 en 10 hasta 100
- Contar de 100 en 100 hasta 900

SEMANA DEL 30 DE MARZO AL 3 DE ABRIL

Podéis distribuir el trabajo por día según vuestra disponibilidad

snappet

En

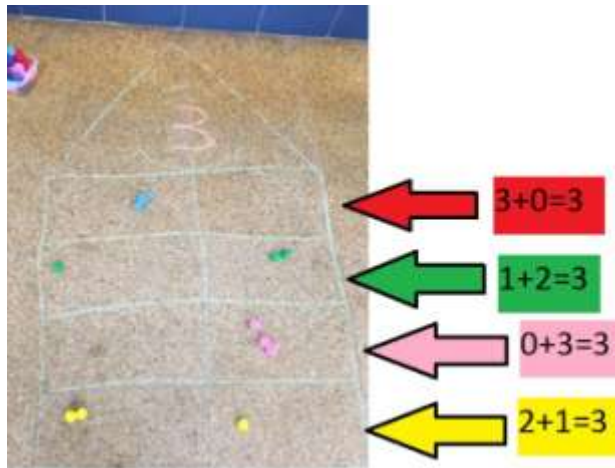

encontrareis mas actividades para practicar lo de hoy

TRABAJANDO LA DESCOMPOSICIÓN. Lunes 30

Una vez que se hayan visto los amigos del 10, podemos empezar con las descomposiciones.

Podemos trabajar con 10 lápices, rotuladores, palillos, pompones, tapones, etc. y los separarán en dos grupos para trabajar los amigos del 10.

En esta imagen se ve como se trabaja, podéis hacerlo con el material que os digo antes y después los escribís en un folio o en la libreta. También podéis hacer descomposiciones con otros números



ACTIVIDAD EN TU LIBRETA

Escribe la fecha en tu libreta o folio.

1. Se les pide a los niñ@s que vayan diciendo el resultado que les ha dado y lo irán escribiendo en una "casita", como la de abajo (en la libreta tenéis varias casitas que hicimos en clase)

10	
9	1
7	3
5	5
4	6
2	8

10	

7	
2	5
1	6
3	4
0	7

Podéis hacerla con distintos números


Aquí tenéis algunos videos que os pueden ser útiles para repasar

Los meses del año

<https://www.youtube.com/watch?v=hQ7qc912Mvs&list=PLfhEmscHOTKPRvJqg7fw8DkNHniwQNI PF&index=2>

Días de la semana

<https://www.youtube.com/watch?v=iZTijpRWmfo&list=PLfhEmscHOTKPRvJqg7fw8DkNHniwQNI PF&index=19>

En  encontrareis mas actividades para practicar lo de hoy

ACTIVIDAD EN TU LIBRETA

Escribe la fecha en tu libreta

1. Escribe en tu cuaderno los meses del año, los días de la semana
2. Coloca en VERTICAL las siguientes operaciones y resuelve.

$$34 + 52 =$$

$$47 + 22 =$$

$$45 - 31 =$$

$$87 - 45 =$$

Recuerda que rodeamos las unidades de azul y las decenas de rojo



En

encontrareis mas actividades para practicar lo de hoy

ACTIVIDAD EN TU LIBRETA

Escribe la fecha en tu libreta

Copia los siguientes problemas en tu libreta, recuerda CON BUENA LETRA.

1. *Juan tiene cinco cromos, y se compra cuatro cromos más. ¿Cuántos cromos tiene ahora?*

Operación:

Respuesta:

2. *En un árbol hay diez pájaros posados. De pronto, se oye un ruido y cuatro levantan el vuelo. ¿Cuántos pájaros quedan en el árbol?*

Operación:

Respuesta:

3. *Ordena de menor a mayor los siguientes números:*

12 - 7 - 2 - 28 - 16 - 11 - 54



En <https://www.youtube.com/watch?v=Cs7-qX5VcuY> encontrareis mas actividades para practicar lo de hoy

<https://www.youtube.com/watch?v=Cs7-qX5VcuY>

ACTIVIDAD EN TU CUADERNO

Escribe la fecha en tu libreta

Responde:

Qué utilizamos para medir

- Una mesa
- Una clase
- Una libreta
- Un coche

Copia una tabla como esta y completa con los números anteriores y posteriores

4	5	6
	10	
	15	
	22	
	35	



En

encontrareis mas actividades para practicar lo de hoy

ACTIVIDAD EN TU CUADERNO

Escribe la fecha en tu libreta

Coloca en VERTICAL las siguientes operaciones y resuelve.

$$36 + 23 =$$

$$56 + 32 =$$

$$68 - 46 =$$

$$95 - 33 =$$

Al terminar estas operaciones inventa y resuelve dos sumas y dos restas más.

Recuerda que rodeamos las unidades de azul y las decenas de rojo