

MÚSICA

MÚSICA INFANTIL

- Escoita, se podes, vídeos de cancións que coñeces, canta e baila.

Desta vez envíovos estas propostas!

CANTA. “Pan de millo”, <https://www.youtube.com/watch?v=SqBqSYNMqHQ>



BAILA “Macarena” <https://www.youtube.com/watch?v=zyIXQsDY9NE>



ADIVIÑA “Sons instrumentos musicais”, <https://www.youtube.com/watch?v=0Ljm6xz2cHM>



ESCOITA “A Primavera”, de Vivaldi <https://www.youtube.com/watch?v=l4Ad6pZ8vEQ>



INSTRUMENTOS GALEGOS

Agora que descubriches que nos diferentes países do mundo as persoas teñen bailes propios que foron creando segundo as necesidades e circunstancias do momento e que se converteron en referentes desa zona algo similar pasa cos instrumentos.

Cada lugar ten uns instrumentos característicos e tradicionais que con frecuencia emprega na súa música. Queres descubrir algúns dos instrumentos galegos máis característicos?

0. Mira o seguinte vídeo no que soan 24 instrumentos típicos da música galega

24 instrumentos populares galegos <https://www.youtube.com/watch?v=KQ9zcQAtxdl>



De seguro reconeces algún deles, escribe os nomes dos que coñezas no seguinte cadro, no teu caderno ou nun folio.

--

1. Une cada instrumento co nome correspondente



PANDEIRETA

GAITA

CULLERES

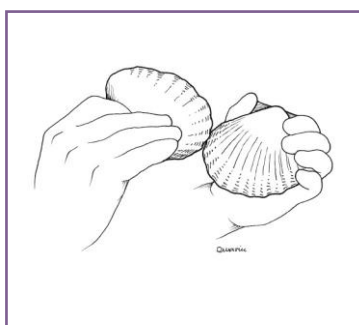
ACORDEÓN

CUNCHAS


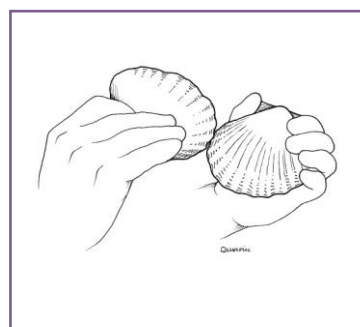
CAIXA

TARRAÑOLAS

ZANFOÑA

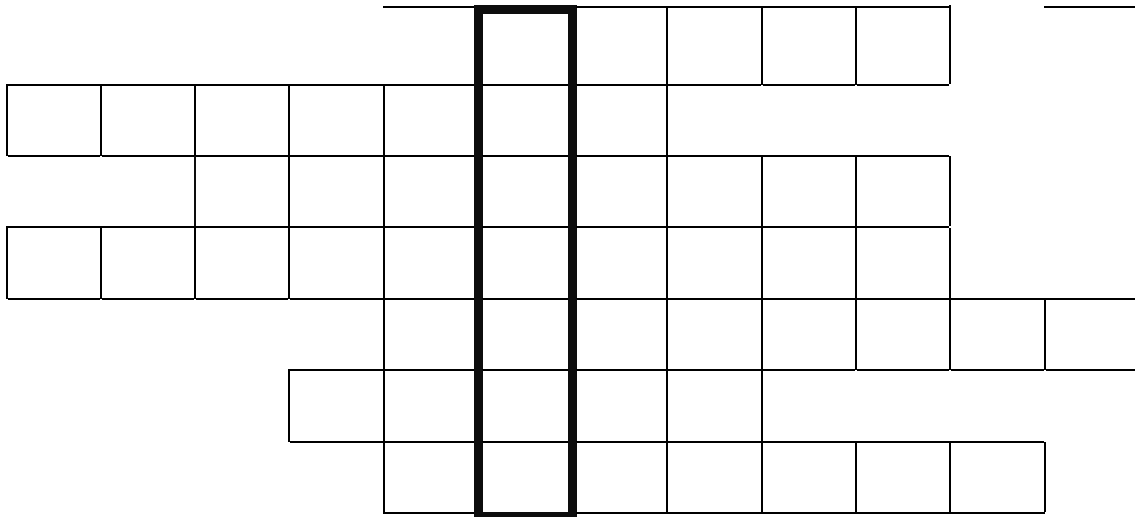


2. Agora que xa te vas familiarizando cos seus nomes, ánimoate a que completes o seguinte pasatempo cos nomes dos instrumentos



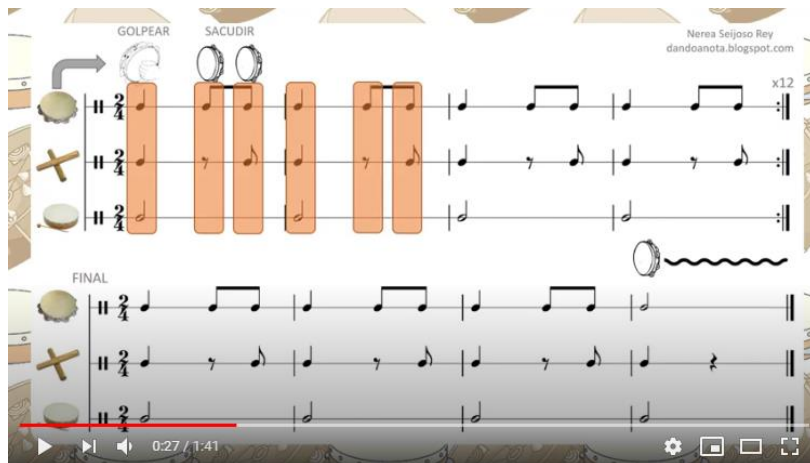
3. Agora, coas seguintes pistas, completa o nome dos instrumentos para atopar a palabra escondida

1. Instrumento tradicional galego de vento con fol e punteiro.
2. Son dúas e pódense tocar de formas diferentes: golpeándoas entre si ou rascándoas. Proceden do mar e son de orixe animal.
3. Todos as temos na cociña e empregámolas para tomar cremas, sopas, lentellas... Normalmente son de metal ou plástico, pero as que se tocan soen ser de madeira.
4. Instrumento cun parche de pel e ferreñas de metal no aro de madeira coa que se poden tocar xotas, muiñeiras, abaneos, pasodobres...
5. Instrumento de vento que vos teño tocado algunha vez con fuelle, teclas e botóns.
6. Obxecto de metal, de forma rectangular que se toca coas mans e que normalmente era reutilizado pois contiña o pementón.
7. Instrumento de cordas e teclas que se fai soar xirando unha manivela.



4. Agora, con instrumentos ou obxectos que teñas na casa interpreta os seguintes esquemas / acompañamentos rítmicos de pezas da música galega (vai escollendo de cada vez un instrumento e fíxate na súa liña rítmica)

- “Alborada de Veiga” polirritmia instrumental, <https://www.youtube.com/watch?v=E9pGlvvgNx8>



5. Por último déixoches para que practiques na frauta doce unha canción moi coñecida en Galicia. Chámase “*Amoriños collín*”

Podes ver este vídeo para facerte unha idea de como soa

<https://www.youtube.com/watch?v=CUyoylqqLu8>

É moi faciliña pois hai moitas notas que se repiten e os cambios suelen ser sempre progresivos, de notas que van seguidas

Amoriños collín (tradicional galega)

mi fa sol la sol mi la sol mi la sol

5
fa re mi fa sol fa re sol fa re sol fa

9
mi mi fa sol la sol mi la sol mi la sol

13
fa re mi fa sol fa re sol fa re sol fa

17
mi mi

The musical score is written in 3/4 time and consists of five staves. The first staff begins with a treble clef and a key signature of one flat. The melody is simple and repetitive, with lyrics in Galician. The second staff starts at measure 5, the third at measure 9, the fourth at measure 13, and the fifth at measure 17. The final staff ends with a double bar line. A blue bracket is drawn under the two 'mi' notes in the final staff.

SOLUCIÓN

MÚSICA 1º E 2º PRIMARIA

1. Mira o seguinte vídeo no que soan 24 instrumentos típicos da música galega

De seguro reconeces algún deles, escribe os nomes dos que coñezas no seguinte cadro, no teu caderno ou nun folio.

Acordeón, zanfoña, tarrañolas, pandeireta, cunchas, gaita, pandeiro, castañolas, ocarina...

2. Une cada instrumento co nome correspondente



PANDEIRETA

GAITA

CULLERES

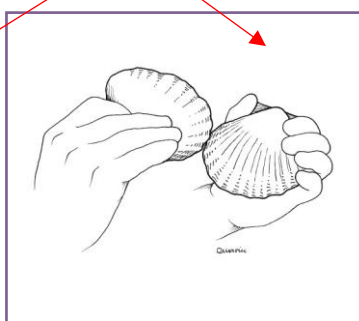
ACORDEÓN

CUNCHAS

CAIXA

TARRAÑOLAS

ZANFOÑA



3. Agora que xa te vas familiarizando cos seus nomes, anímote a que completes o seguinte pasatempo cos nomes dos instrumentos

					1	G	A	I	T	A	
C	U	N	C	H		A	S				
	3	C	U	L	L	E	R	E	S		
P	A	N	D	E	I	R	E	T	A		
			5	A	C	O	R	D	E	O	N
	6	C	A	I	X	A					
		7	Z	A	N	F	O	N	A		

4. Toca con algo que teñas na casa o seguinte ritmo (pode ser unha pandeireta, unha caixa, ou unhas culleres...). Despois, inventa ti un ritmo e tócao (usa negras, corcheas e silencio de negra).

Creación libre

MÚSICA 4º, 5º E 6º PRIMARIA

1. Para iso o primeiro que terás que facer será observar e escoitar con atención o seguinte vídeo tratando de identificar o maior número de instrumentos posibles

24 instrumentos populares galegos <https://www.youtube.com/watch?v=KQ9zcQAtxdl>

Escribe o nome de ao menos 5 deles no seguinte cadro ou nun folio.

Acordeón, zanfoña, tarrañolas, pandeireta, cunchas, gaita, pandeiro, castañolas, ocarina...

2. Os seguintes instrumentos son especialmente característicos da música popular e tradicional galega. Serás quen de escribir o seu nome?



GAITA



PANDEIRETA



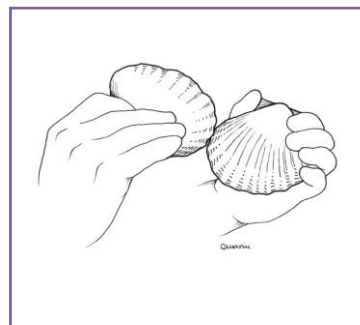
ACORDEÓN



CULLERES



TARRAÑOLAS



CUNCHAS



CAIXA



ZANFOÑA

3. Agora, coas seguintes pistas, completa o nome dos instrumentos para atopar a palabra escondida

					1	G	A	I	T	A	
C	U	N	C	H	A	S					
	3	C	U	L	L	E	R	E	S		
P	A	N	D	E	I	R	E	T	A		
			5	A	C	O	R	D	E	O	N
		6	C	A	I	X	A				
			7	Z	A	N	F	O	Ñ	A	