

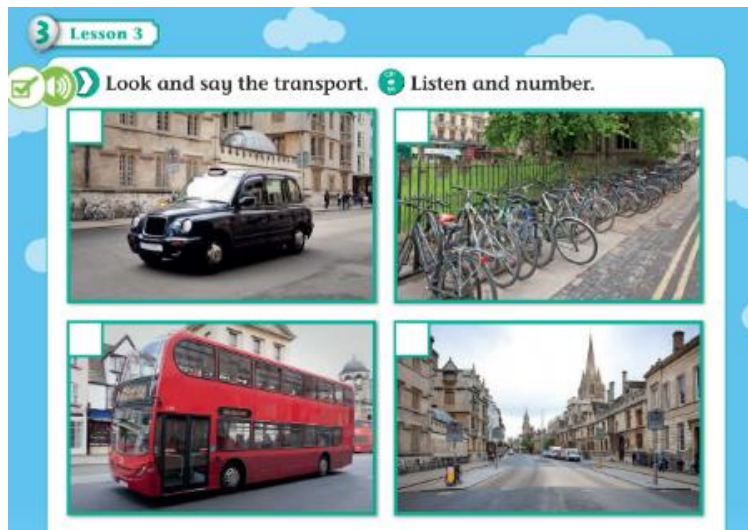
TRABAJO DE LA SEMANA DEL 11 al 15 DE MAYO



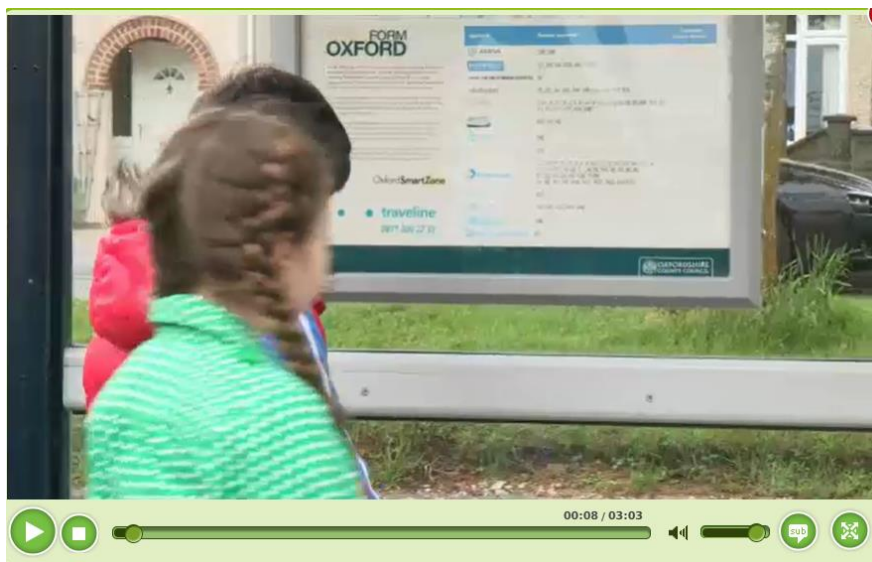
TODO O CONTENIDO MULTIMEDIA (AUDIOS E VÍDEOS) PODEN SER VISTOS EN CALQUER TELÉFONO, TABLETA OU ORDENADOR



Seguimos con la unidad vamos a la página 30 de tu libro, allí tendremos cuatro fotos, fijate bien en las fotos porque vas a escuchar medios de transporte y tendrás que poner el número que le corresponde. Haz [CLIC AQUÍ](#) para escuchar el audio





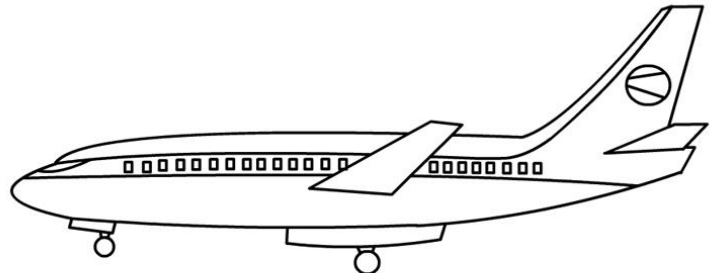



Vamos a ver este vídeo que seguro te ayude, recuerda haz [CLIC EN LA IMAGEN DEL VIDEO](#)



Vamos a seguir practicando lo colores , en la siguiente ficha tienes que leer las oraciones y pintar los medios de transporte según corresponda:

Read the sentences and colour the pictures.



1. Colour the ship red.
2. Colour the train blue.
3. Colour the truck green.
4. Colour the bicycle orange.
5. Colour the car pink.
6. Colour the airplane yellow.

SESIÓN 2

Es hora de ver y escuchar la historia, haz [CLIC AQUÍ](#) para escucha la historia, y [CLIC en la imagen](#) si la quieres ver

3 Lesson 5 **The museum story**

Listen.

7 **8**

3 **4** **9** **10**

5 **6**

Review Find and circle. Say.

Story club Look and colour.

33

Review. Find and circle. Say.

Tienes que buscar en la historia los objetos y animales que aparecen en este recuadro, y decir en que viñeta se encuentra, recuerda debes decir el número en inglés.

Respuestas: cat (viñeta 10), bike (viñeta 5), dog (viñeta 7), book (viñeta 3)




Number the pictures in order En la siguiente ficha tienes que poner el número en orden en cada una de las ilustraciones.

Look, read and tick ✓. Pide a los niños que lean el texto del recuadro y marquen con un tick lo que aparece en las viñetas de la historia.

Draw a mask. Tendrás que dibujar una máscara

The museum story

➤ Number the pictures in order. ➤ Look, read and tick ✓.



a bird

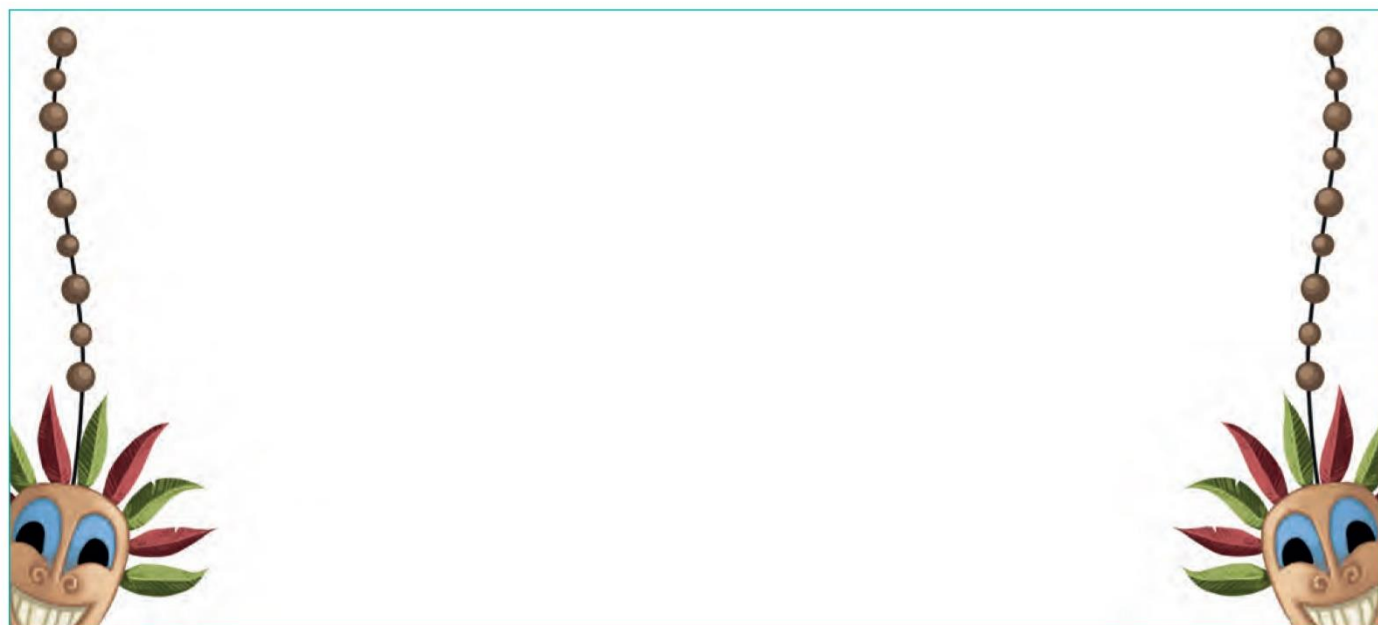
a tail

legs

a bike

a ball

➤ Draw a mask.



RECORDAR SI TENEIS ALGUNA DUDA O PROBLEMA AQUÍ ESTARÉ PARA AYUDAROS, y **debéis enviar vuestro trabajo al:**

ceipcarmengarciacarrasco@gmail.com

Respuestas:

Fila superior, de izquierda a derecha 2, 3

Fila inferior, de izquierda a derecha 1, 4

Respuestas:

Debe marcarse con un tick: a bird, a tail, legs.

Texto de la grabación del vídeo

The museum story

1 Dad We're here.

Nizzy The museum is fantastic!

Neena Wow! Look!

Dad Neena! Walk!

2 Dad Don't run in the museum!

Neena Sorry, Dad! Look! It's a crocodile. It's big.

3 Neena I'm a crocodile! I've got a big head. I've got big legs.

4 Dad Neena! Stand up! Don't sit down in the museum!

Neena Sorry, Dad!

5 Nizzy Look, Dad!

Dad Oh yes! Come on!

6 Nizzy Uh! It's ... It's a ...

Dad What is it, Nizzy?

7 Nizzy It's a ... banana!

Dad A banana? Neena! Don't eat in the museum!

Neena Sorry, Daddy!

8 Nizzy I can see a bus. It's old.

Dad And I can see an old train.

9 Dad AAAAAAAAAH!

10 Neena Sssh, Daddy! Be quiet! Don't shout in the museum.

Dad Oh Neena!