

TRABAJO DE LA SEMANA DEL 4 AL 8 DE MAYO



TODO O CONTENIDO MULTIMEDIA (AUDIOS E VÍDEOS) PODEN SER VISTOS EN CALQUER TELÉFONO, TABLETA OU ORDENADOR



En la ciudad, así se titula nuestra nueva unidad esta vez vamos aprender como se dicen algunos medios de transporte en inglés, abre **tu libro en la página 28**



¿Estás preparado?

3 In the city

Lesson 1

Listen, point and repeat.
Listen and say the word.

1 helicopter
2 plane
3 train
4 lorry
5 bus
6 motorbike
7 car
8 taxi

Sticker Time Listen and stick. Listen and chant.

bus	car	helicopter	lorry
motorbike	plane	taxi	train

Vamos a ver un pequeño video para repasar el vocabulario, haz [CLIC AQUÍ para ver el vídeo](#)

Listen, point and repeat.

Lo primero que vamos a hacer es escuchar, señalar y repetir. Haz [CLIC AQUÍ](#) para escuchar el audio

Texto de la grabación

1 helicopter

2 plane

3 train

4 lorry

5 bus

6 motorbike

7 car

8 taxi

Listen and say the word.

Ahora te toca escuchar y tendrás que decir que medio de transporte corresponde al número que escucharas.

Haz [CLIC AQUÍ](#) para escuchar el audio

Texto de la grabación

4 3 6 1 2 8 5 7

Respuestas:

4 lorry

3 train

6 motorbike

1 helicopter

2 plane

8 taxi

5 bus

7 car

Listen and chant

Es hora de cantar, preparado. Haz [CLIC AQUÍ](#) para escuchar el audio

Texto de la grabación

bus, bus

car, car

helicopter, helicopter

lorry, lorry

motorbike, motorbike

plane, plane

taxi, taxi

train, train



Vamos ahora hacer una ficha para repasar: tienes que poner el número que corresponde con cada medio de transporte, y luego debes colorearlo del color que corresponda.

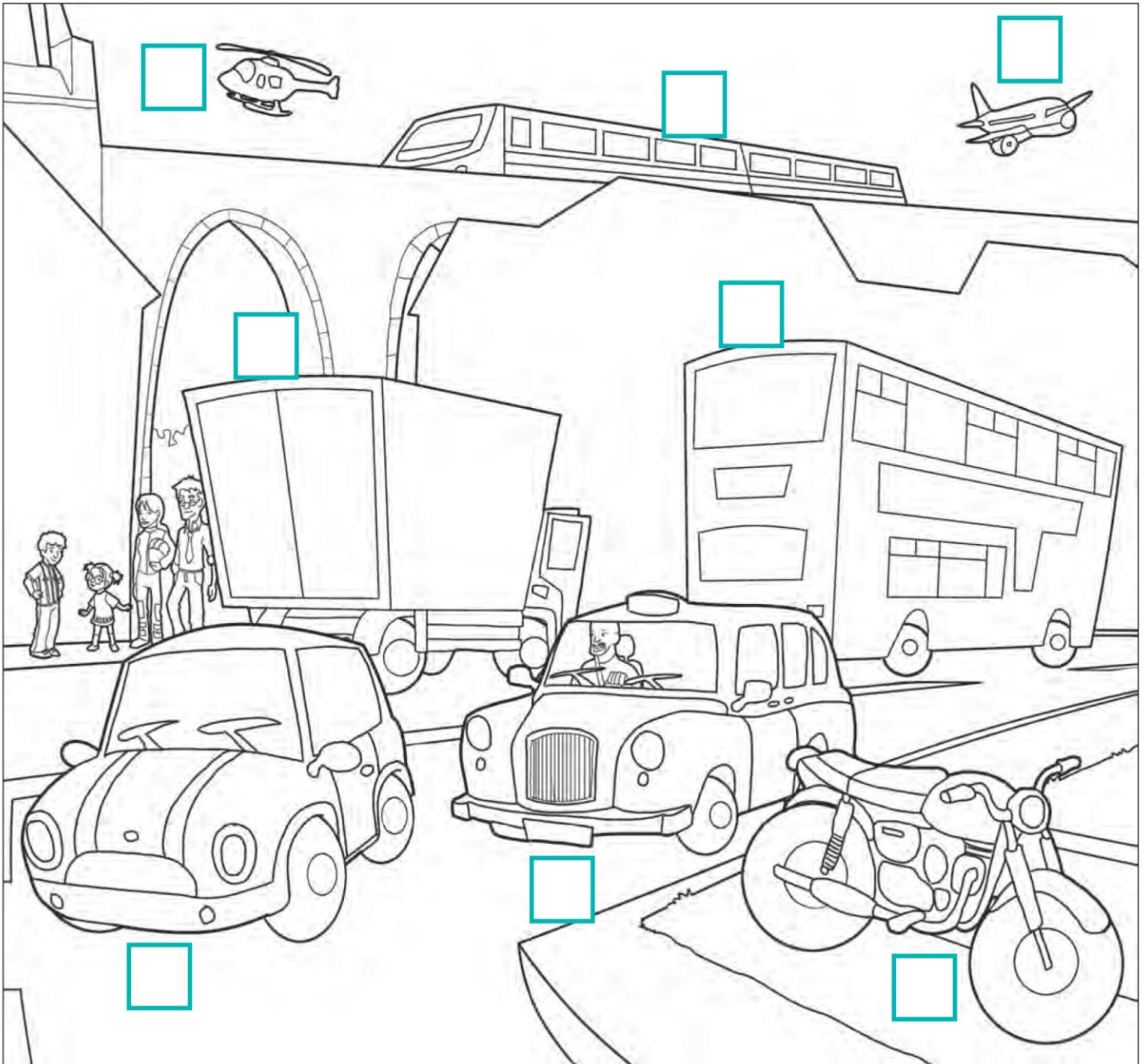
3

In the city

Lesson 1

➤ Look and number. ➤ Look and colour.

- 1 bus
- 2 train
- 3 car
- 4 taxi
- 5 lorry
- 6 motorbike
- 7 plane
- 8 helicopter



SESIÓN 2

Seguiremos repasando los medios de transporte en inglés, aquí tiene un pequeño video que te ayudará aprender la canción de hoy.

Haz **click en la imagen** para ver el vídeo



Texto de la grabación

*I can see a purple bike.
I can see a motorbike.
I can see a big, red bus.
[Estrillo]*

*In the city. Come with us!
In the city, I can see
A small car and a black taxi.
A helicopter and a plane,
A yellow lorry and a train.*

*[Estrillo]
In the city. Come with us!
In the city. Come with us!*

Listen and number

En tu libro en la página 29 seguiremos repasando, ahora nos toca escuchar y enumerar, tendrás que poner el número que corresponde a cada medio de transporte.

Haz [CLIC AQUÍ](#) para escuchar el audio

Texto de la grabación

*1 I can see a bus.
2 I can see a motorbike.
3 I can see a plane.
4 I can see a taxi.
5 I can see a car.
6 I can see a lorry.
7 I can see a train.
8 I can see a helicopter.*

RESPUESTAS

*8 helicopter 4 taxi 3 plane 2 motorbike
1 bus 7 train 5 car 6 lorry*









Look, find and write

Ahora tenéis que encontrar los medios de transporte en el rompecabezas, y escribir los números junto a las ilustraciones.

Cada vez que encuentres un medio de transporte debes decir:

I can see a ... (yo puedo ver un...)

Look, find and write. Say. Play.

<input type="checkbox"/>		<input type="checkbox"/>		<input type="checkbox"/>		<input type="checkbox"/>	
<input type="checkbox"/>		<input type="checkbox"/>		<input type="checkbox"/>		<input type="checkbox"/>	

1 2 3 4 5 6 7 8

I can see a motorbike.

29

Respuestas:

Look, find and write. Say. Play.


3		5		8		6	
2		1		4		7	

Vamos ahora hacer una ficha para repasar, tendrás que buscar los medios de transporte y colorearlos, después al lado de cada color escribirás el nombre de cada vehículo.



Colour and write.

~~train~~ bus plane car taxi
lorry helicopter motorbike



I can see a train.



train




Trace and draw.



Read and draw.



Look and write.



Respuestas:

blue train

black motorbike

purple taxi

pink car


red helicopter

green bus

orange plane

yellow lorry

➤ Trace and draw. ➤ Read and draw. ➤ Look and write.



RECORDAR SI TENEIS ALGUNA DUDA O PROBLEMA AQUÍ ESTARÉ PARA AYUDAROS, recuerda enviar el material realizado a:
ceipcarmengarciacarrasco@gmail.com