XUNTOS/AS, SOMOS QUIROGA

CURSO 2019-2020

REVISTA ESCOLAR DO CEIP BENIGNO QUIROGA BALLESTEROS. Nº4

ÍNDICE

EDITORIAL	3
CONTOS E MÁIS CONTOS	4
VISITA INFANTIL A AULA DA NATUREZA O VERAL	13
SOMOS INDIOS! - Proxecto alumnado 4º de Ed. Infantil	16
PICASSO, A VIAXE DO GUERNICA	21
O OUTONO	23
O SAMAÍN	24
ALMORZOS SAUDABLES	26
ESCALANDO POLA IGUALDADE	28
NADAL	30
A NOITE DE NADAL	31
CALENDARIO ESTIÑO	32
OS NENOS DE 4 ANOS FAN IOGA COA PROFE LAURA	33
OSWALDO GUAYASAMÍN	35
MOBILIDADE SOSTIBLE E SEGURA	37
RECICLA CON ENERXÍA	39
BOTÁNICA NA ESCOLA	41
ENTROIDO	44
PLANS PROXECTA	47
DÍA INTERNACIONAL DA MULLER	48
DÍA DAS LETRAS GALEGAS	49
CARTA ÁLVARO GUERRERO	51
CONTO LIBERTAD GARCÍA BATALLA	52
MENSAXES DE FORZA	53
NON PARAMOS!	56

EDITORIAL

Este curso escolar fixemos moitas cousas, a pesar de que non foi un curso como é habitual dado que tivemos que estar moito tempo nas nosas casas sen poder asistir ao noso querido cole.

A pesar diso as nenas os nenos, e as súas familias, demostrastes que sodes moi GRANDES! Superamos unha experiencia nova, á que nunca nos enfrontaramos e que non foi sempre fácil. Pero nada pode con nós, esta experiencia faranos máis fortes. Aquí temos unha morea de cousiñas que fomos facendo ao longo deste curso. Tivemos que aprender e cambiar o chip, pero sempre coas mesmas caras alegres e con todas as ganas do mundo.

Non puidemos rematalo como nos gustaría, todas e todos xuntos compartindo risas e recordos do curso, por eso, este ano a revista é un pouco máis especial e serviranos para recordar sempre que xuntos e xuntas todos e todas somos Quiroga, somos máis fortes. Xuntas e xuntos podemos con todo o que aconteza.

Lembrade todo o bo deste curso 2019/2020 con esta revista, lendo e repasando cada unha das súas páxinas, construída entre todas e todos.

Unha aperta moi grande para todas as familias, alumnado, mestras, mestres, coidadora, conserxe, persoal de limpeza, que forman o noso cole. E en especial a todos e todas os que nos deixades este curso. Sempre seredes, seremos Quiroga. Para a volta se a nova normalidade nolo permite, teredes unha despedida en condicións.

Desfrutade moito do verán que temos por diante!

Ata o próximo curso!!

CONTOS E MÁIS CONTOS

Os nenos e nenas de infantil coñeceron moitos contos novos este curso e fixeron debuxos chulísimos ☺

A CASTAÑA QUE REVENTOU COA RISA

ADAM 5 ANOS

ILLARI 5 ANOS

VALENTINA 5 ANOS

CASTELOS DA VERDADE E DA MENTIRA

ANTÍA 3 ANOS

NICOLÁS 4 ANOS

ILLARI 5 ANOS

FREDERICK

KONSTANTINE 3 ANOS

LEA 4 ANOS

POR 4 ESQUINITAS DE NADA

JULIA 3 ANOS

AROA 4 ANOS

5 ANOS

UN POCO DE MAL HUMOR

MOHAMED 3 ANOS

SIRIN 3 ANOS

ÁMBER 4 ANOS

YAHIA 4 ANOS

VALENTINA 5 ANOS

ILLARI 5 ANOS

ADAM 5 ANOS

INFANTIL VISITA A AULA DA NATUREZA DO VERAL

A aula encóntrase nas beiras do río Mera; está situada nunha pequena illa en pleno bosque de ribeira, no comezo dun carreiro de gran valor ecolóxico-etnográfico " A Ruta das Chousas". A aula conta cun programa de educación ambiental dirixido a toda a poboación que inclúe actividades relacionadas cos bosques, os ríos e desenvolvemento sostible e que tenta promover actitudes que contribúan a unha convivencia pacífica coa natureza.

"A Ruta das Chousas".

O aula conta cun programa de educación ambiental dirixido a toda a población.

¡Tiñamos moitísimas ganas de coñecer todas as cousas que esta aula tiña preparadas para nos ☺!

Alí nos ensinaron un montón de cousas e fixemos actividades relacionadas cos bosques, os ríos e o desenvolvemento sostible.

Todas as cousas que nos ensinaron tiñan como obxectivo promover actitudes encamiñadas a lograr unha convivencia pacífica coa natureza.

Hora de tomar a merenda e reponer forzas para seguir coa visita☺

Tamén fixemos un obradoiro de tecido de la Foi interesantísimo e chulísimo!

Foi unha mañá moi bonita, o pasamos xenial e aprendimos moitas cousas sobre o coidado e respeto pola natureza. Ata a próxima!

PROXECTO INDIOS 3 ANOS

Preparación do disfraz: Xogo de cazar o bisonte para conseguir o traxe de indio da súa pel. Despois pegamos adhesivos para facer os adornos e pintamos as cintas e as plumas para levar na cabeza.

1, 2 y 3 indiecitos☺

Xogos dos indios: Por medio de libros e contos aprendemos as costumes dos indios, como son a súas casas, os tipis, as comidas, as roupas que utilizan, os animais, as festas...Despois xogamos na clase cos compañeiros e compañeiras, sobre todo o aprendido.

Implicación das familias: Preparan na casa os cabaliños dos indios e traen os botes para facer os tambores. O alumnado levou a casa algunhas caretas e máscaras feitas no cole para xogar coa familia.

As nosas familias fixeron uns cabaliños super chulos ☺!

Preparación da festa do Entroido: Preparamos o Totem para o baile dos indios e aprendemos a Canción dos indios para a festa do colexio.

IMOS A XOGAR AOS INDIOS ! IMOS A CANTAR! IMOS A XOGAR AOS INDIOS ! IMOS A BAILAR!

Foi un duro traballo! Pero, ao final , o resultado mereceu a pena! ☺

Festa do entroido no Colexio: O día 21 de Febreiro chegou a esperada Festa do entroido do Colexio.

Todos os cursos desfilamos, bailamos, e cantamos xuntos. Pasámolo xenial! ☺

PICASSO, A VIAXE DO GUERNICA

Guernica de Picasso é unha das obras máis coñecidas, reproducidas, admiradas e reinterpretadas da historia da arte, e unha icona do século XX.

O Guernica foi unha obra moi viaxeira: de París a Nova York, de São Paulo a Estocolmo, de Londres a Milán, de Múnic a Madrid, entre moitas outras cidades de Europa e América. Así mesmo, foi un emblema en toda clase de axitacións e protestas cidadás: da guerra do Vietnam, nos anos sesenta, á de Siria e a crise dos refuxiados.

O impacto da obra de Picasso e, en concreto, do Guernica interpela á memoria e ao imaxinario visual do noso tempo e chega ata os nosos días.

Todo o alumnado do centro puido desfrutar desta xornada de convivencia, coñecendo máis sobre a vida e obra deste importante artista, ademais de outras actividades e obradoiros cos que o pasamos en grande!

Picasso

O OUTONO



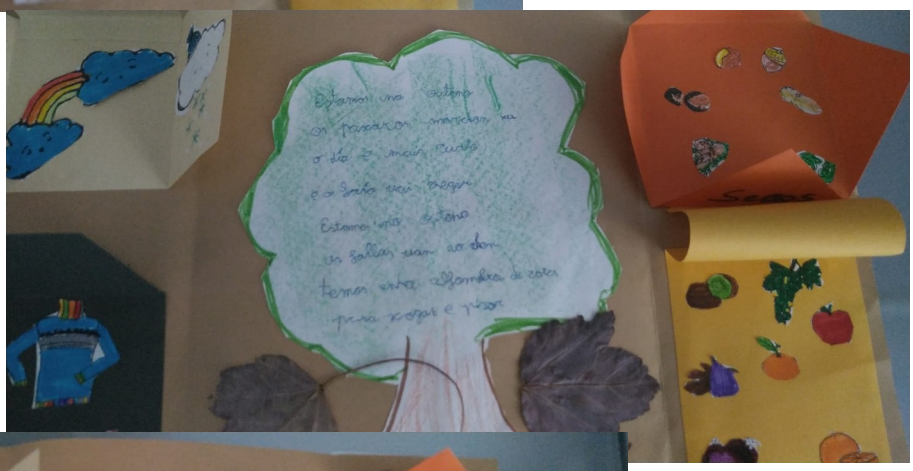

O SAMAÍN

Mirade que pantasmiñas tan ben feitiñas

E de súpeto o colexio foise enchendo de obxectos extraños como cabazas que se iliminában pola noite, mantasmiñas...

Aquí temos unha pequena mostra do traballo que fixemos as nenas e os nenos para o **Samaín**

para pintar usamos pinceis... e as mans!

O resultado foi fermoso

ALMORZOS SAUDABLES

Almorzo elaborado por ADINU GALICIA (Asociación de Dietistas – Nutricionistas Universitarios de Galicia).

Outro día veu un mago que sacaba cousas dunha bolsa máxica, algo así coma Doraemon. Sacou unha chea de alimentos para un almorzo saudable, e polo que parecía debía estar moi bo... non deixaron nada no prato.



O mago recomendoume un libro moi chulo para facer trucos de maxia. Eu lévome un para o meu planeta!

ALMORZO

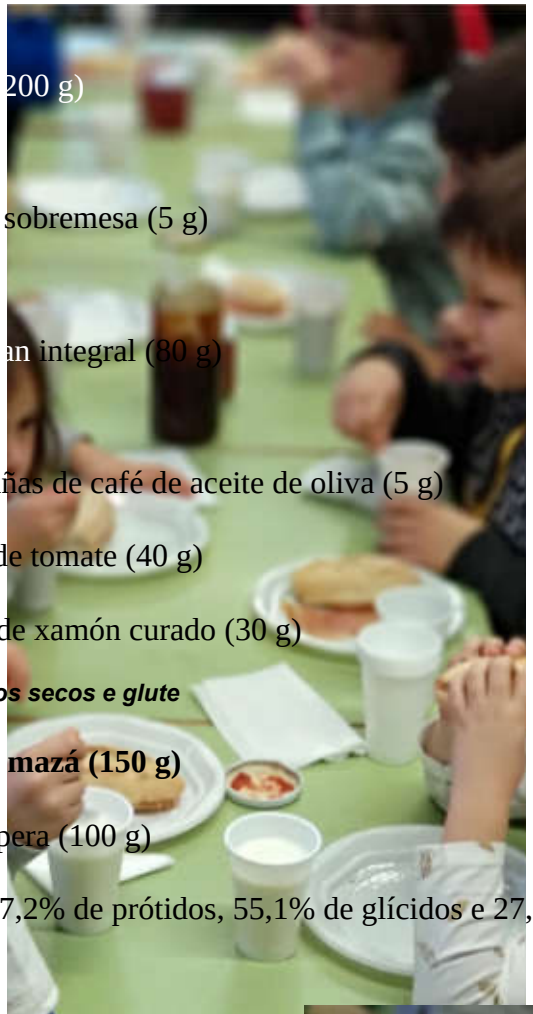

Leite enteiro: 1 vaso grande (200 g)

Alérxenos: lácteo

Cacao soluble: 1 culleriña de sobremesa (5 g)

Alérxenos: glute

Pan integral: 2 rebandas de pan integral (80 g)

Alérxenos: glute

Aceite de oliva: 2 ou 3 culleriñas de café de aceite de oliva (5 g)

Tomate: ½ ración individual de tomate (40 g)

Xamón curado: 1 ou 2 liscos de xamón curado (30 g)

Alérxenos: lácteo, ovo, soia, froitos secos e glute

Mazás: 1 unidade pequena de **mazá (150 g)**

Peras: 1 unidade pequena de pera (100 g)

Repartición de nutrientes: 17,2% de prótidos, 55,1% de glícidos e 27,7% de lípidos en 591 kcal

ESCALANDO POLA IGUALDADE

Nesta ocasión, o alumnado 4º, 5º e 6º de primaria, fomos pasar unha xornada de convivencia ao rocodromo.

Xuntas e xuntos fomos quen de superar o reto que supuxo escalar este enorme muro.
Con esta actividade non soamente o pasamos xenial, se non que tamén descubrimos que somos capaces de lograr o que nos propoñamos!

NADAL

Tivemos a visita do **apalpador** que apalpou unha a unha a barriguiña de todos os nenos e todas as **nenas** para agasallalos e agasallalas cunha castaña.

Ademais veu acompañado dun extraordinario grupo de música tradicional. Máis dunha cara facíasenos coñecida.

A NOITE DE NADAL

Todos na mesa
ven Papá Noel
e ninguén o ve.

Os nenos se asustan
coa sombra del.
Ven e ven
dixen a Papá Noel.

Non saben se virá
Os nenos se asustarán
e eles se deitarán.

Os nenos dirán,
Papá Noel chegará!
Miran á ventá
e non está.

Din os nenos,
e cando chegará?
Esta noite virá.

Olivia Olivieri López
6 anos

Outro ano máis, colaboramos co colectivo pedagóxico **ESTIÑO** na creación do calendario.

O noso centro tivo a honra de aportar o **kiwi...** a ver se es quen de atopalo.



Xaneiro						
		1	2	3	4	5
6	7	8	9	10	11	12
13	14	15	16	17	18	19
20	21	22	23	24	25	26
27	28	29	30	31		

Febreiro						
					1	2
3	4	5	6	7	8	9
10	11	12	13	14	15	16
17	18	19	20	21	22	23
24	25	26	27	28	29	

Marzo						
						1
2	3	4	5	6	7	8
9	10	11	12	13	14	15
16	17	18	19	20	21	22
23/30	24/31	25	26	27	28	29

Abril						
		1	2	3	4	5
6	7	8	9	10	11	12
13	14	15	16	17	18	19
20	21	22	23	24	25	26
27	28	29	30			

Maio						
				1	2	3
4	5	6	7	8	9	10
11	12	13	14	15	16	17
18	19	20	21	22	23	24
25	26	27	28	29	30	31

Xuño						
1	2	3	4	5	6	7
8	9	10	11	12	13	14
15	16	17	18	19	20	21
22	23	24	25	26	27	28
29	30					

Xullo						
		1	2	3	4	5
6	7	8	9	10	11	12
13	14	15	16	17	18	19
20	21	22	23	24	25	26
27	28	29	30	31		

Agosto						
					1	2
3	4	5	6	7	8	9
10	11	12	13	14	15	16
17	18	19	20	21	22	23
24/31	25	26	27	28	29	30

Setembro						
	1	2	3	4	5	6
7	8	9	10	11	12	13
14	15	16	17	18	19	20
21	22	23	24	25	26	27
28	29	30				

Outubro						
			1	2	3	4
5	6	7	8	9	10	11
12	13	14	15	16	17	18
19	20	21	22	23	24	25
26	27	28	29	30	31	

Novembro						
						1
2	3	4	5	6	7	8
9	10	11	12	13	14	15
16	17	18	19	20	21	22
23/30	24	25	26	27	28	29

Decembro						
	1	2	3	4	5	6
7	8	9	10	11	12	13
14	15	16	17	18	19	20
21	22	23	24	25	26	27
28	29	30	31			

OS NENOS DE 4 ANOS FAN IOGA COA PROFE LARA

As clases de motricidade además de ter exercicios de movemento tamén tiñan momentos para relaxarse , e sentirse tranquil@ disfrutando do momento.

-SALUDO AO SOL COA VACA BRAHMAN -



Comezamos sempre cun saúdo ao sol para conectarnos con nos mesmos e cos demáis.

-A VACA HIGHLAND QUE LOGROU DESPREOCUPARSE-

A postura da mariposa é a nosa preferida! É moi divertida!

-A HISTORIA DAS DHANNI, DÚAS SON MELLOR QUE UNHA-

E PARA REMATAR... A RESPIRACIÓN DA ABELLA.





OSWALDO GUAYASAMÍN

A **Sede Afundación de Lugo** trouxo en novembro a exposición «**Oswaldo Guayasamín** 1919-1999. **Dos series. Dos aniversarios**». tivemos unha oportunidade única para coñecer o universo do artista ecuatoriano.

Dende o Área Educativa de Afundación han preparado para nos un programa no que trátanse valores e numerosos encontros entre a cultura española e americana.

Oswaldo Guayasamín é un dos máximos representantes das vanguardas de principios do século XX.

Además, este artista ten unha alta sensibilidade e coñecemento da vida indíxena e as culturas prehispánicas.

Fixemos uns talleres moi chulos ! Foi moi entretido☺

O disfrutamos un montón !!!

Á máscara lle puxemos plumas como aos indios☺

Alumnado 3º Ed. Primaria

Foron moitas as actividades nas que estivemos a traballar durante este curso escolar.
Ven facer un recordatorio con nós!

DÍA DA PRENSA

Co gallo da celebración da semana da prensa, os alumnos de 3º convertémonos en reporteiros e reporteiras.

Decidimos entrevistar ao noso equipo directivo co obxectivo de facer visible as súas funcións e coñecer cales serán as novidades propostas para o vindeiro curso.

Tamén realizamos unha entrevista ao alumnado de 2º de Educación Primaria, e a súa titora, para coñecer de primeira man o plan proxecta *"Mobilidade sostible e segura"* que se está a levar a cabo no centro.

DÍA INTERNACIONAL CONTRA A VIOLENCIA DE XÉNERO

Quixemos tratar a problemática da violencia de xénero traballando o conto ***"Arturo e Clementina".*** Aprendemos e debatemos moitas cousas sobre está tremenda problemática e entendemos que estamos en contra de calquera tipo de violencia.

Xuntos e xuntas aprendemos co **Plan Proxecta**

Mobilidade sostible e segura

Estas rapazas faláronnos dos coches de **RALLYE!**

Pero ollo, hai que **adestrar moito** e manter as **medidas de seguridade**. Cando vaiamos a velo hai que colocarse onde nos mande a organización.

Levan un traxe e un casco especial. Antes de sair ao circuíto teñen que aprender as curvas e as cousas que hai na estrada, para eso levan unha libreta que vai "cantando" a copiloto. Menudo equipazo!

RECICLA CON ENERXÍA

¿Recordades cómo se chamaba este robot?

Grazas a él fixemos, no colexio, un proxecto de recollida de pilas.

Aprendimos moitísimas cousas sobre cómo é o proceso de reciclaxe das pilas.

Unha vez na planta de clasificación de baterías fanse unha serie de procesos.

1º Sepáranse segundo a súa tipoloxía, forma, tamaño e os seus componentes químicos.

2º Unha vez separados procedese á transformación dos seus materiais.

Na clase, coa profe Lara, miramos uns videos sobre a reciclaxe de pilas.



E tamén coloreamos ao robot PILABOT con puntiños.

Foi unha actividade moi costosa pero ó final quedou moi chulo!



Botánica na escola

Este ano, no 5º curso de Educación Primaria, fixemos en Ciencias Naturais un traballo sobre as plantas explicando o seu nome vulgar e o científico, o tipo de planta, os usos e unha descrición resumida. Pode parecer un traballo aburrido e complexo, pero foi moi divertido e quedounos máis que xenial. Senón O credes, podedes comprobalo e sairedes de dúbidas.

Antón Paz. 5º de Primaria

NOME DA PLANTA:
TIPO DE PLANTA:
DESCRICIÓN:
USOS:
NOME DA PLANTA:
TIPO DE PLANTA:
DESCRICIÓN:
USOS:

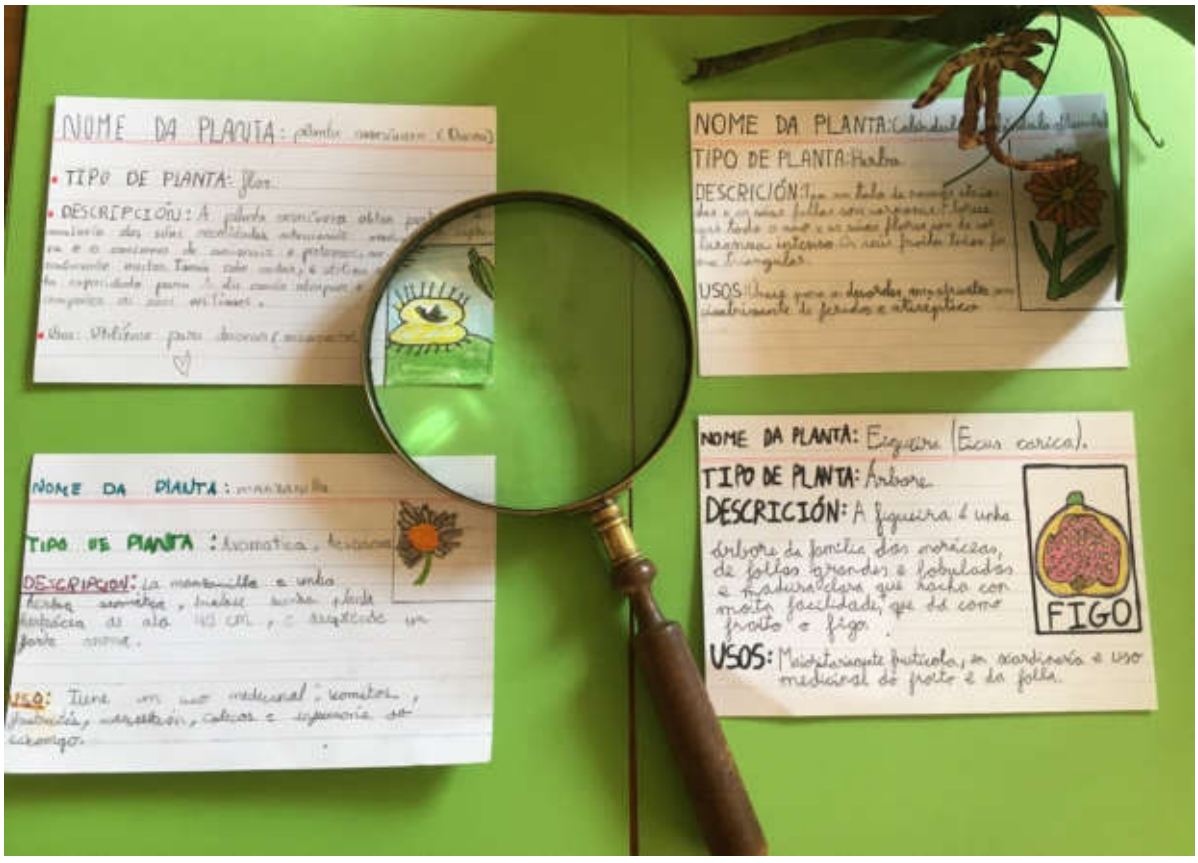
NOME DA PLANTA:
TIPO DE PLANTA:
DESCRICIÓN:
USOS:
NOME DA PLANTA:
TIPO DE PLANTA:
DESCRICIÓN:
USOS:
NOME DA PLANTA:
TIPO DE PLANTA:
DESCRICIÓN:
USOS:
NOME DA PLANTA: Figueira (Ficus carica).
TIPO DE PLANTA: Árbore
DESCRICIÓN: A figueira é unha árbore da familia das moráceas, de follas grandes e lobuladas e madura clara que racha con moita facilidade, que dá como froito o figo.
USOS:
FIGO


NOME DA PLANTA: Eucalipto (Eucalyptus)
TIPO DE PLANTA: Árbore
DESCRICIÓN:
USOS:
NOME DA PLANTA: manzanilla
TIPO DE PLANTA: herbácea
USOS:
NOME DA PLANTA: Tulipán
TIPO DE PLANTA:

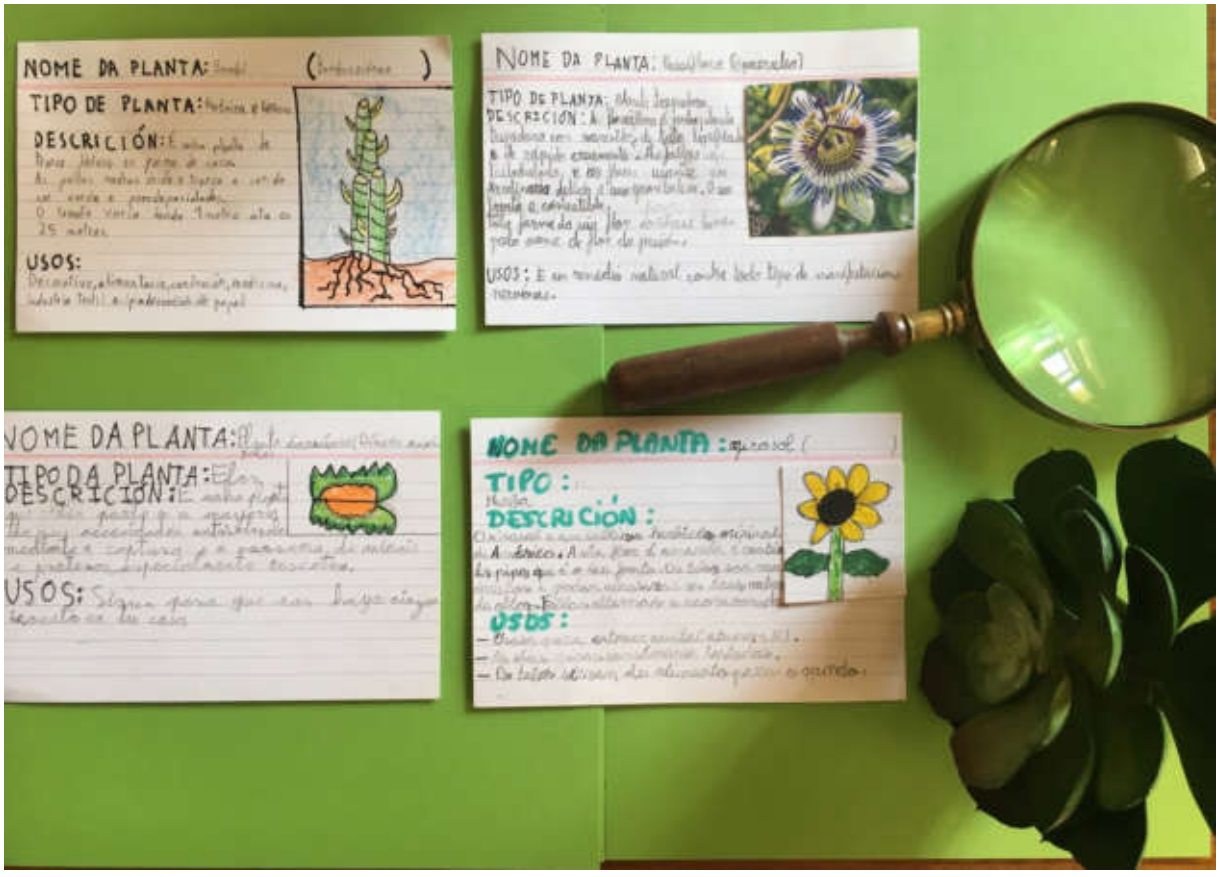
NOME DA PLANTA:
TIPO DE PLANTA:
DESCRICIÓN:
USOS:
NOME DA PLANTA:
TIPO DE PLANTA:
DESCRICIÓN:
USOS:
NOME DA PLANTA:
TIPO:
DESCRICIÓN:
USOS:

ENTROIDO

Disque no mes de febreiro, chegaron ao CEIP Benigno Quiroga Ballesteros, uns piratas que viñan dos afastados mares do Caribe, e que tiñan pinta de ser moi, pero que moi perigosos...

Entroido

Para celebrar o día do entroido mudamos as nosas vestimentas habituais e sacamos á rúa un ano máis as nosas mellores galas!

PLANS PROXECTA

Este curso estivemos participando en dous plans proxecta moi interesantes que se levaron a cabo no noso cole: **NÓS TAMÉN CREAMOS E MOBILIDADE SEGURA E SOSTIBLE.**

NÓS TAMÉN CREAMOS é programa de promoción da **adquisición**, do **uso** e da **valoración da lingua galega** na aula, por medio da creatividade e da incorporación das tecnoloxías da información e da comunicación na aprendizaxe.
Elaboramos unha curtametraxe de animación do conto ***"O PAPÓN".***

Antes de comezar a gravar a curta, o alumnado tivo que crear con diversos materiais os personaxes da historia, igual que montar os escenarios precisos para recrear o conto. A creatividade desbordaba por todas partes!



Aquí estamos o equipo de son a gravar o son para a curta! Xenial!



8 DE MARZO Día Internacional da Muller

O Día Internacional da Muller Traballadora conmemora a loita da muller pola súa participación dentro da sociedade, en pé de emancipación da muller e no seu desenvolvemento íntegro como persoa. Conmemórase o 8 de marzo e é festa nacional nalgúns países. Foi institucionalizado polas **Nacións Unidas** en 1975 co nome de **Día Internacional da Muller**

17 DE MAIO
DÍA DAS LETRAS GALEGAS

Este ano celebramos o día das Letras Galegas na casiña, pero celebrarémolo como se merece a nosa fala!

Pero non todo foi ordenador ou videoconferencia

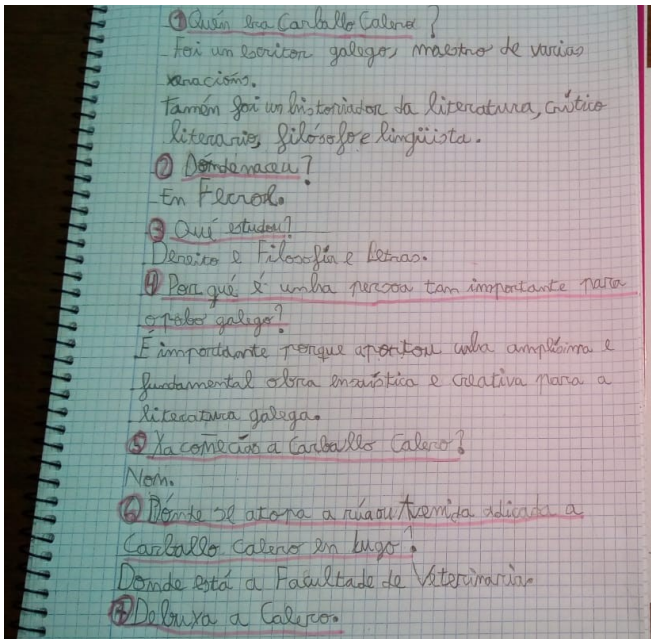



Hola soy Álvaro.

Lo que opino del coronavirus para empezar nunca nos imaginamos que íbamos a estar tanto tiempo en cuarentena, además de que no pensamos todo lo que está pasando. A mí nunca se me ocurriría que esto sería así de largo.

● Cosas que he aprendido en la cuarentena

- Usar zoom (para quien no lo sepa aplicación parecida a Skype) zoom
- Mandar Mails
- Que la vida desde casa no es tan fácil
- Y... Que escribir redacciones es difícil ???

● Cosas malas de la cuarentena

- Que no puedes estar con tus amigos (Eso cuando empezó la cuarentena)
- No puedes ir a los parques
- Tienes clase online
- Y siempre, SIEMPRE Mascarilla

● Cosas buenas de la cuarentena

- Que queda menos para mí cumple
- Que queda poco para verano
- Se reflexiona sobre lo que pasa y lo que puede pasar
- Se está tiempo con la familia

● Reflexión final.

- Antes de la cuarentena todo nos parecía normal, aburrido, infravaloramos a los seres queridos y al final: LO COTIDIANO ES LO EXTRAORDINARIO

Álvaro Guerrero, 5º de primaria

Cacacio

Cacacio é un bo home de proveito que cada mañá lava a roupa, ducha ás bonecas da veciña, que é unha nena de tres anos, dálle de comer ao gato, ao can, ao cabalo e ao periquito, tampouco hai que esquecerse do canario. Fai a súa cama, a da súa irmá, a da veciña de oitenta e catro anos, a de Rosa, a que vende a froita, a do camioneiro, que a veces se aloxa na súa casa, de María Pita, a súa madriña e a de Comú Solú, o seu sobriño.

Despois esfeluxa a súa cheminea, a de Marina, a outra veciña, a de Tamara, que vive na casa de enfrente e ata a pequena cheminea de xoguete que fabricou a nena.

Tamén vai ao banco, mércalle carne á carniceira e repártea polo pobo. Prepara unha parrillada e invita a toda a vila.

Come, ei e ata durme a sesta, despois fai exercicio, toca a súa frauta para que todos os seus veciños se alegren. Todos saen á rúa, menos, como de costume a señora Mologona que é unha refunfuñona, Cacacio cántalles unha bonita canción para alegrar o corazón e, a pesares de que ao final do día lle doe a barriga, baixa a rúa a cantar e a bailar como se nada.

Á hora de cear

comen un manxar

e no pobo Marabilla Perilla

hai unha felicidade

que non a podes imaxinar.

TEXTO E FOTO ORIXINAIS : Libertad García Batalla, 5º de Primaria.

Mensaxes de forza!

Durante o confinamento as/os alumnos e alumnas de 5º de primaria responderon a unha iniciativa fermosa que partía do colectivo sanitario de achegar debuxos ou palabras de ánimo aos enfermos do HULA.
Como era de esperar, as/os nosas/os alumnas/os quixeron colaborar e aquí temos algunha mostra:



Antón

Libertad

Martina

Por outra parte temos a xenial e coidadosamente elaborada interpretación de Lucía, de 5º de primaria, na que non falta detalle. Ademais de que soubo captar tamén as expresións de moitas caras, posturas, xestos...que fan que non necesitemos mirar o nome da persoa para adiviñar quen é.

Profe a min non se me ve ben

jejeje

Pero que alumnado máis chuli teño

Quen anda por ahí abaixo?

Moito traballamos

Aquí fáltame xente

creo que saio borrosa

Estou feito un cuadro

Guay!



A estudar!

mmm

Canto aprendemos!

Moi interesante

... un día calquera de estado de alarma na clase de primeiro...

TELETRABALLANDO

En 2º cambiamos a clase pola casa!