

Actividades a realizar ata o 26 de abril

Esperamos que todas e todas sigades ben e deixámosvos unas actividades de reforzo e ampliación para estes días. Ademais non vos esquezades de ler un pouco cada día. Imos continuar co libro de iPon, pon!, cada un ao seu ritmo lendo e facendo as actividades.

Déixovos un cadro para que vaiades pintando como indica cada número (a cor "peach" é a cor carne, as outras recordádelas seguro). Facédeo "carefully" e sen présa para que quede moi bonito. Pedide axuda tamén par descubrir que outro nome ten e quen é o autor desta obra.

Se tedes calquera dúbida ou algo que comentarnos non dubides en contactar con nós por abalar.

Un saúdo.

As mestras de 1º.

1 Calcula y colorea cada torre del color que corresponda.

55 56 57 58 

$$\begin{array}{r} 23 \\ + 33 \\ \hline \square \end{array}$$

$$\begin{array}{r} 41 \\ + 14 \\ \hline \square \end{array}$$

$$\begin{array}{r} 40 \\ + 15 \\ \hline \square \end{array}$$

$$\begin{array}{r} 14 \\ + 43 \\ \hline \square \end{array}$$

$$\begin{array}{r} 35 \\ + 23 \\ \hline \square \end{array}$$

$$\begin{array}{r} 12 \\ + 44 \\ \hline \square \end{array}$$

$$\begin{array}{r} 20 \\ + 35 \\ \hline \square \end{array}$$

$$\begin{array}{r} 52 \\ + 3 \\ \hline \square \end{array}$$

$$\begin{array}{r} 11 \\ + 46 \\ \hline \square \end{array}$$

$$\begin{array}{r} 44 \\ + 14 \\ \hline \square \end{array}$$

$$\begin{array}{r} 22 \\ + 36 \\ \hline \square \end{array}$$

$$\begin{array}{r} 37 \\ + 20 \\ \hline \square \end{array}$$

FICHA 5

1 Dibuja y completa.



decenas y unidades

$$\square + \square = \square$$

2 Escribe los números que faltan en cada serie.

<input type="text"/>	40	<input type="text"/>
----------------------	----	----------------------

<input type="text"/>	45	<input type="text"/>
----------------------	----	----------------------

<input type="text"/>	49	<input type="text"/>
----------------------	----	----------------------

<input type="text"/>	51	<input type="text"/>
----------------------	----	----------------------

<input type="text"/>	55	<input type="text"/>
----------------------	----	----------------------

<input type="text"/>	58	<input type="text"/>
----------------------	----	----------------------

<input type="text"/>	42	<input type="text"/>	<input type="text"/>	45
----------------------	----	----------------------	----------------------	----

<input type="text"/>	<input type="text"/>	53	<input type="text"/>	<input type="text"/>
----------------------	----------------------	----	----------------------	----------------------

3 Escribe cómo se lee cada número.

40 ►

46 ►

55 ►

58 ►

- 1 Repasa las sumas y colorea las operaciones bien realizadas.

$$\begin{array}{r} 16 \\ + 13 \\ \hline 29 \end{array}$$

$$\begin{array}{r} 22 \\ + 15 \\ \hline 17 \end{array}$$

$$\begin{array}{r} 22 \\ + 3 \\ \hline 35 \end{array}$$

$$\begin{array}{r} 27 \\ + 12 \\ \hline 39 \end{array}$$

- 2 Coloca los números y calcula.

$12 + 23$

$15 + 31$

$22 + 22$

$42 + 6$

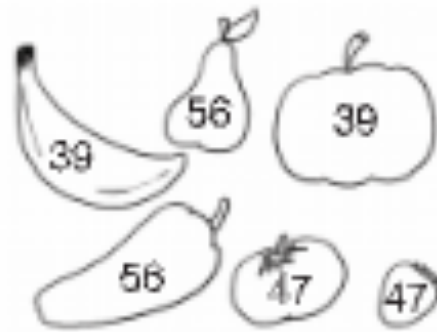
D	U	D	U	D	U	D	U
1	2						
+		+		+		+	
_____		_____		_____		_____	

- 3 Calcula y colorea los alimentos según corresponda.

$$\begin{array}{r} 23 \\ + 24 \\ \hline \square \end{array}$$

$$\begin{array}{r} 40 \\ + 16 \\ \hline \square \end{array}$$

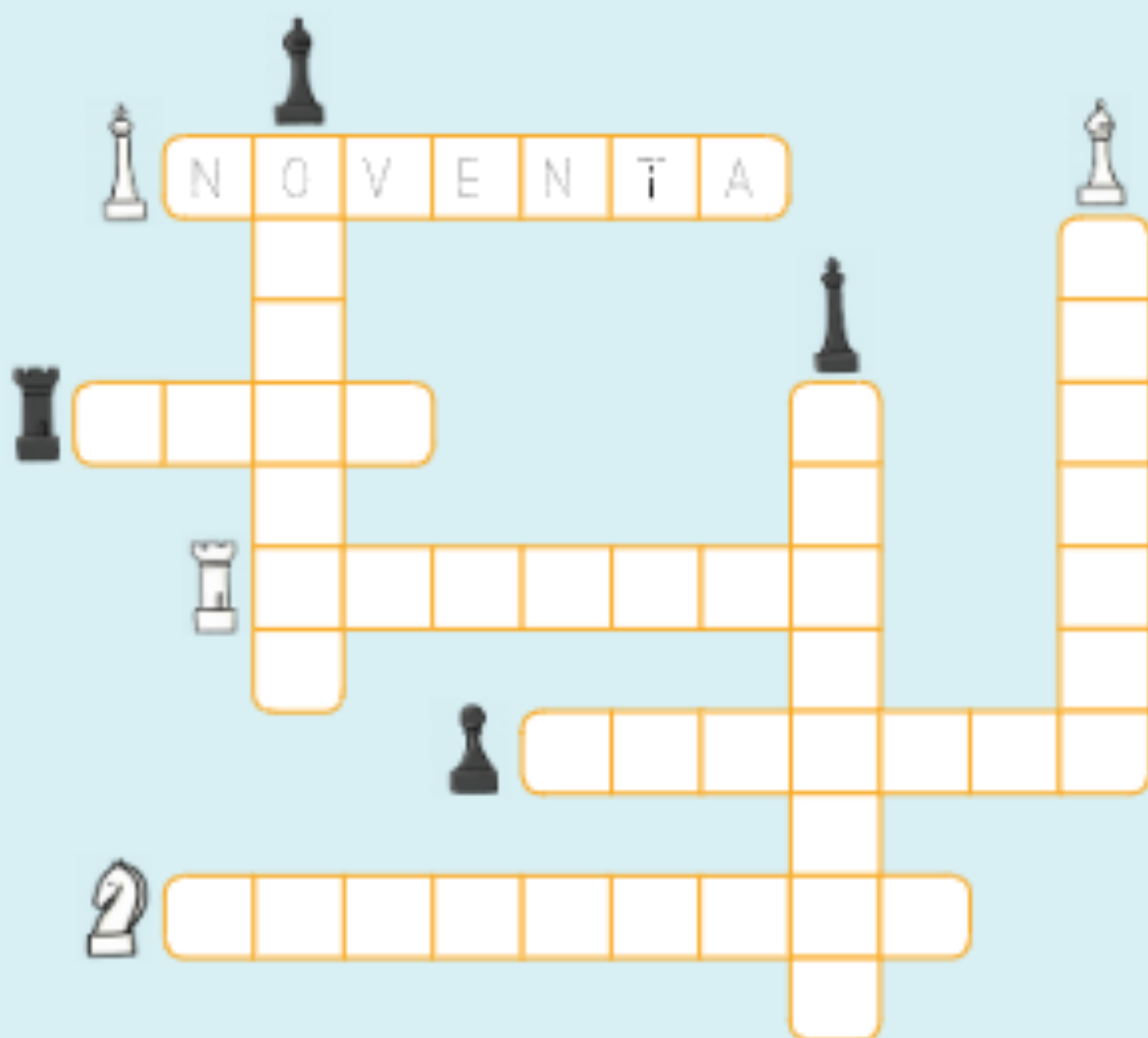
$$\begin{array}{r} 28 \\ + 11 \\ \hline \square \end{array}$$



Resuelvo un crucigrama

1 Completa el crucigrama y escribe las decenas que faltan.

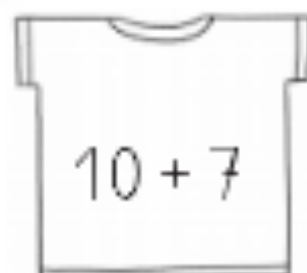
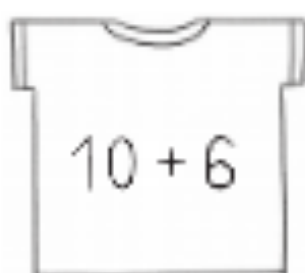
 > 90
  > 50
  > 30
  > 70
 >
  >
  >
  >



The crossword puzzle grid is shown with the following words and pieces:

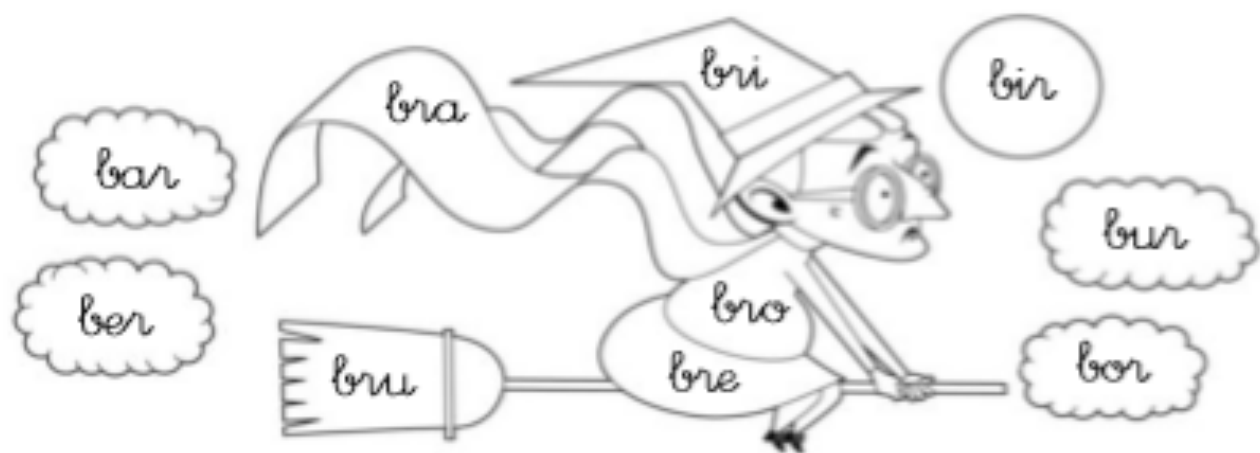
- Horizontal word 1: **NOVENTA** (White king piece at the start)
- Vertical word 2: (Black king piece at the start)
- Horizontal word 3: (Black rook piece at the start)
- Vertical word 4: (Black rook piece at the start)
- Horizontal word 5: (White rook piece at the start)
- Vertical word 6: (Black knight piece at the start)
- Horizontal word 7: (White knight piece at the start)
- Vertical word 8: (White pawn piece at the start)

- 1 Lee los números y colorea del mismo color las prendas que correspondan.



Nome _____

- 1 Pinta de negro só onde faaza br.



- 2 Escolle e completa.



bra bar

bro bor

bro bor

ba

tam

li

- 3 Completa coas palabras anteriores.

Berta ten un  _____ de contos,

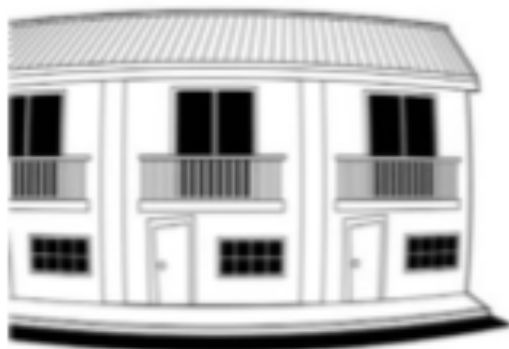
unha  _____ postiza

e un  _____.



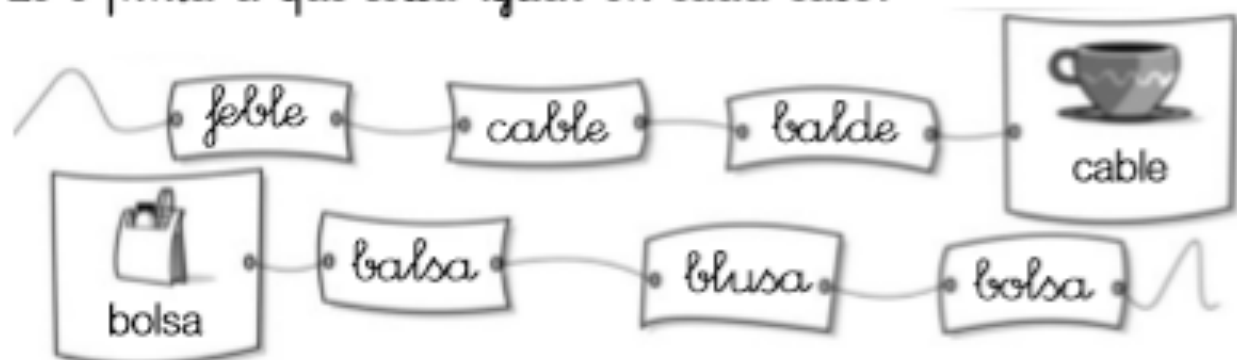
Nome _____

- 1 Arrodea o bl e pinta como di o texto.


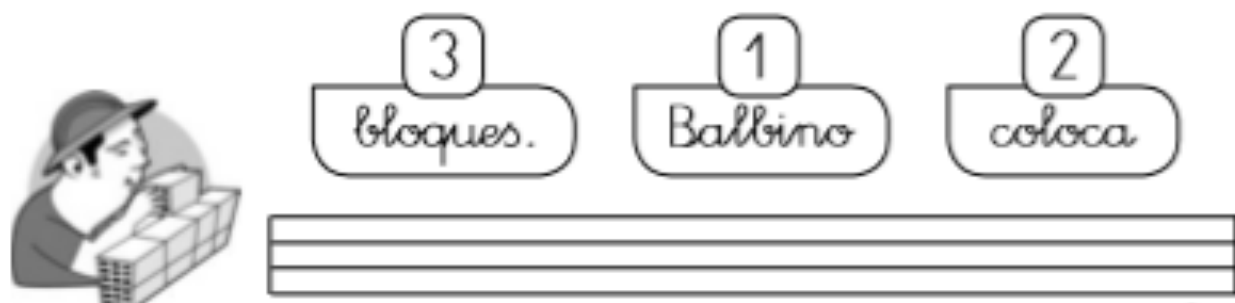


Abel e Belén viven nunha
apracible rúa de casas
brancas e balcóns verdes
e teñen veciños amables.

- 2 Le e pinta a que sexa igual en cada caso.



- 3 Ordena e escribe dúas oracións.



Nome _____

1 **Risca a opción incorrecta en cada caso.**

O peixe move as .



O pascaro abre o .

O oso ten fortes.



O cisne sacode as .

2 **Completa.**



Con esas lixeiras

e ese seu longo

polas árbores pasea

o saltareiro!



Nome _____

1 Le e pinta.

O azucreiro é
de cor amarela.

A carpeta é
de cor verde.



2 Escolle e completa.

car ou crá?

cer ou cre?

cor ou cro?



3 Observa e copia a oración correcta.

Cristina corta a cartolina.

Carne escribe unha carta.



Nome _____

1 Completa con c ou qu.balconcastolchaquetabarca**2** Escribe M se é masculino e F se é feminino.

a pisada

a carruaxe



o burato

o debuxo



o mel

o papaventos

**3** Completa o cartel de actividades.

contacontos
monicreques
piñatas

FESTA DA CLASE

Ás 10: _____

Ás 11: _____

Ás 12: _____



1 Observa, uno y completa.

La televisión

Las niñas

La jardinera


están

está

contenta.

encendida.

elegantes.



...a televisión



2 ¿Cómo están? Observa, elige y completa.

sonrientes

cansado



El gigante está



1 Completa con *bar* o *bra*. Después, copia.



ca



ca



za



ba

2 Rodea. Después, escribe cada palabra en su lugar.



pla

aeroplano

municipal

espalda



pal

plaza

palmas

sopla

plato

pla ▶

pal ▶

3 Tacha la sílaba **BLA** y escribe el mensaje oculto.



BLA	BAL	DO	BLA	ME	BLA
RO	BLA	SE	A	BLA	SO
MA	BLA	AL	BLA	BAL	CÓN.

Completar una ficha personal

- 1 Completa esta ficha con tus datos personales.



DATOS DEL ALUMNO

Nombre:

Fecha de nacimiento:

Nombre del padre:

Nombre de la madre:

Dirección:

Localidad:

Colegio:

Curso: Clase:

Una plaga de roedores

Hace mucho tiempo, en un pueblo, hubo una terrible plaga de roedores. Las casas, las calles, las plazas... ¡Todo estaba lleno de estos molestos animalitos!

Para solucionar el problema, un viejo sabio ordenó a sus vecinos colocar sobre el río unas tablas que sirvieran de puente.

Hecho esto, el anciano pronunció unas palabras mágicas e, inmediatamente, los roedores salieron de la ciudad por el puente recién fabricado.

Cuando pasaron todos, los vecinos retiraron las tablas y... ¡así se libraron de los roedores!



- 1 ¿De qué era la plaga?
Rodea.



- 2 ¿Quién ideó el plan para echar a los roedores?

- 1 Repasa y copia. Después, lee en voz alta las palabras.



radio



carro



loro



circo

- 2 Rodea las palabras con *r* o *rr*. Después, escribe en su lugar.

María y Sara corren cerca del río.
Después juegan en el agua y se ríen
mucho. ¡Lo pasan de maravilla!



La *r* suena
suave

La *r* suena
fuerte

- 3 Copia las dos palabras que contienen los dos sonidos de la *r*.

carrera zurrón manguera
cuerda relojero tubería

Nome _____

- 1** *Risca os animais que non viven nunha granxa.*



- 2** *Escrebe o nome de tres animais salvaxes.*

--	--	--

- 3** *Escrebe V (verdadeiro) ou F (falso).*

Animais domésticos

- Viven cerca das persoas
- Deles, obtemos alimentos.
- Constrúen o seu propio refuxio.

Animais salvaxes

- Viven no bosque, no mar ou no deserto.
- Dan compañía ás persoas.
- Buscan o seu propio alimento.

Nome _____

1 Le e une.

Teñen escamas.
Poñen ovos.
Viven na auga.



mamíferos

Ten pelo.
Nacen da súa nai.
Maman.



aves

A súa pel está núa.
Poñen ovos.
Viven cerca da auga.



peixes

Teñen plumas.
Poñen ovos.
Poden voar.



anfíbios

2 Onde vive este animal? Debuxa.



Nome _____

- 1 Le e colorea a casa de Miguel. Despois, marca.

A miña casa ten dúas ventás e un pequeno balcón. Preto da porta da casa está o garaxe. O que máis me gusta dela é o patio. Ali xogo os días de sol.



- Miguel vive nun bloque de pisos.
- Miguel vive nunha casa unifamiliar.

- 2 De que material están feitas estas casas? Contesta



khaima



iglú

Color by Numbers: Mona Lisa

ARTIST: Leonardo da Vinci

- | | | | | | | | | |
|-------------|--------|-------------|------|-------|------------|--------|------------|------------|
| 1 | 2 | 3 | 4 | 5 | 6 | 7 | 8 | 9 |
| Light Green | Orange | Light Brown | Blue | Peach | Light Blue | Yellow | Dark Green | Dark Brown |

