

Ainda que este ano nos vexamos ante a imposibilidade de celebrar as Letras Galegas con normalidade por mor do problema de saúde que estamos a vivir, os nenos e nenas de 2º E.P. do Ceip Barrié de la Maza queremos adicarlle un tempo a coñecer a Ricardo Carvalho Calero, autor homenaxeado.

Durante esta semana faremos unha unidade didáctica onde coñeceremos algo da súa vida e obra.

Podedes distribuir o traballo como queirades, pero sabendo que todos os días da semana temos que facer algo.

LIBRETA

LUNS: copiar a metade da bibliografía de Ricardo Carvalho Calero, con boa letra.

MARTES: copiar a segunda parte da bibliografía, con boa letra.

MÉRCORES: despois de ler "As pitas baixo a choiva" fai unha frase con cada unha das seguintes palabras da lectura: fiesta, pitas, recuncho, murchas, curro, mollado e desconsolo.

XOVES: explica por escrito e coas tuas palabras o que significa: rabaño, enxamio, manda, recua, bandada e banco. (Recorda as actividades da lectura "As pitas baixo a choiva").

VENRES: conta brevemente, mínimo 5 liñas, como che gustaría pasar o día Das Letras Galegas.

MATEMÁTICAS:

LUNS: inventa e fai 2 sumas sen levar, 2 levando, 2 restas sen levar e 2 levando.

MÉRCORES: copia e fai estes dous problemas no caderno (recorda por a data).

1º- En un xogo de construción hay 267 pezas verdes y 143 pezas rojas.
¿Cuántas pezas rojas menos que verdes hay?

2º- Jesús tenía 65 cartas de monstruos. Perdió 17 jugando con Jaime. ¿Cuántas cartas le quedan a Jesús?

VENRES. Escribe con letra los siguientes números y luego ordénalos de menor a

mayor: 348-307-143-239-682-509-485-157-465-111

RICARDO CARVALHO CALERO

2º EP

O escritor Ricardo Carvalho Calero naceu na cidade de Ferrol, na Coruña. Era fillo de M.^a Dolores e Gabriel Ricardo.

De pequeno estudou en Ferrol, nunha escola da rúa Magdalena, a rentes da súa casa, e nun colexio dirixido polo escritor Manuel Comellas. Ao acabar o bacharelato marchou a Compostela e alí estudou Dereito.

Ricardo foi membro do Seminario de Estudos Galegos, un grupo de persoas que defendían o idioma galego e a nosa cultura e alí coñeceu a Castelao, Otero Pedrayo, Risco...

Traballou en moitas revistas: *A Nosa Terra*, *Nós*, *Guión*, *Galiza*, *Resol*, *Universitarios*...


Escribiu moitos libros de poemas, teatro, relatos... Un deles, *As pitas baixo a choiva*, dirixido aos pequenos, cóntanos un feito que lle pasou a Ricardo cando era pequeno e quería recoller as pitas que se estaban a mollar no patio: acabaron todos... mollados como pitos!

Foi profesor do instituto Rosalía de Castro, de Santiago, e o primeiro catedrático de Lingua e Literatura Galega da universidade.

Tamén foi membro da Real Academia Galega (RAG) e o seu discurso de ingreso foi sobre Rosalía de Castro.


Defendeu a idea de que a lingua galega é unha variedade da lingua portuguesa.

Este ano a RAG dedícalle o Día das Letras Galegas pola súa defensa do idioma galego e da nosa cultura.



RICARDO CARVALHO

Ricardo Carvalho Calero



EN AS *PITAS BAIXO A CHOIVA*
RICARDO CARVALHO NARRA
UN FEITO DA SÚA INFANCIA:
METER AS GALIÑAS NO GALI-
ÑEIRO NUN DÍA DE CHOIVA.

ACTIVIDADES BIOGRAFÍA CARVALHO CALERO
2º EDUCACIÓN PRIMARIA
QUE SABES DE RICARDO CARVALHO?

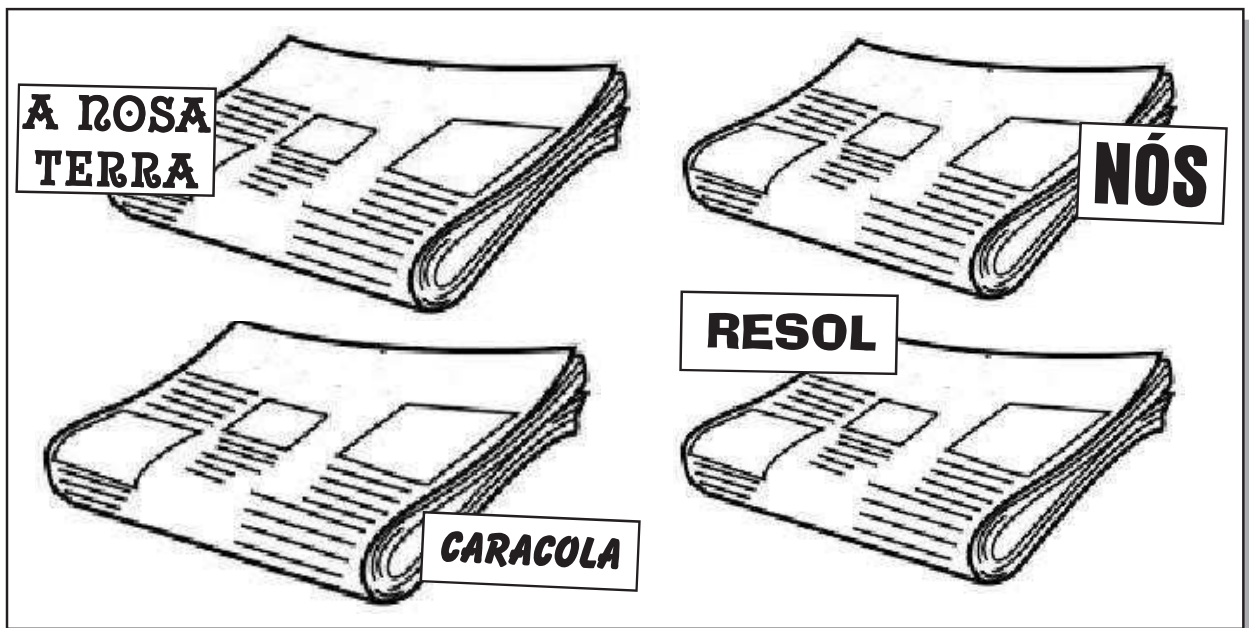
1.- Onde naceu Ricardo?

2.- Como se chamaban os seus pais?


3.- Que estudou en Compostela?

4.- Que defendían os do Seminario de Estudos Galegos?


5.- Localiza neste recadro o nome de tres revistas nas que traballou Ricardo Carvalho. Píntaas.



6.- Ricardo traballou no instituto Rosalía de Castro de Compostela.
Que camiño seguía Ricardo todos os días para chegar ao instituto?



7.- Resolve este encrucillado relacionado coa biografía de Ricardo.



HORIZONTAIS

- 1.- Como se chamaba a nai de Ricardo?
- 2.- A que animais con plumaxe e que estaban baixo a choiva lle adicou un libro Ricardo?
- 3.- Cal era o seu segundo apelido?
- 4.- Apelido dun amigo que coñeceu no Seminario de Estudos Galegos.
- 5.- Cidade na que naceu Ricardo.
- 6.- Que estudou en Compostela?
- 7.- Título dunha das revistas nas que traballou.

1.- DOLORES 2.- PITAS 3.- CALERO 4.- CASTELAO 5.- FERROL 6.- DEREITO 7.- RESOL


8.- Sigue o código e completa os títulos de tres libros de Ricardo.

S	G	B	O	E	V	R	L	T	
A	I	X	C	D	F	N			

9.- *As pitas baixo a choiva* é un conto de Ricardo Carvalho dirixido aos máis pequenos. Poderías facerlle unha portada? Non esquezas as galiñas, o galo, o paraugas e a choiva... moita choiva!

AS PITAS BAIXO A CHOIVA

RICARDO CARVALHO CALERO



10.- Que sabes de Carvalho Calero? Escribe **V** ou **F**.

-Nunca coñeceu a Castelao.

-Escribiu en revistas galegas.

-*As pitas baixo a choiva* vai dirixido a maiores.

-Foi o décimo catedrático de Lingua e Literatura Galega.

-Defendía que o galego é unha variedade do portugués.


-Foi membro da Real Academia Galega.

ACTIVIDADES

2º EDUCACIÓN PRIMARIA

AS PITAS BAIXO A CHOIVA

Aquel serán, detrás dunha fiestra, eu ollaba chover. E de súbito vin as pitas. Malpocadas! Coas colas baixas, a cabeza afundida, achegadas ao muro, nos recunchos, esmorecidas, murchas, tristeiras, a auga escorregaba por riba delas, teimosa, cruelmente. Non o puiden aturar. Baixei como un lóstrego e abrinlles a porta da casa. Mais as galiñas non se moveron. Chameinas en van. «Churras, churras». E saín ao curro, atafegado, para conducir a grea a teito. Mais cando chegaba cabo dunha ave, esta fuxíame e afastábase máis cada vez. Así, mollado eu mesmo ata non poder máis, púxenme a berrar e a chorar con moito desconsolo.



RICARDO CARVALHO CALERO

2º EDUCACIÓN PRIMARIA

AS PITAS BAIXO A CHOIVA

1.- Que tempo facía aquel día? Arrodea e pinta.


QUENTABA O SOL

ORBALLABA

CHOVÍA

NEVABA

2.- Que animais apareceron de súbito? Arrodea e pinta.



3.- Como estaban as pitas? Arrodea tres palabras.

MURCHAS	ALEGRES	ESMORECIDAS	
LEDAS	FELICES	TRISTEIRAS	ALEGRES

4.- Como chamou Ricardo as galiñas?

5.- Que fixo o neno ao final?

6.- Onde vive cada animal?

Une cada animal co sitio onde vive ou se garda.



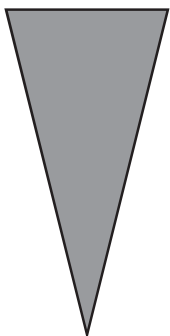
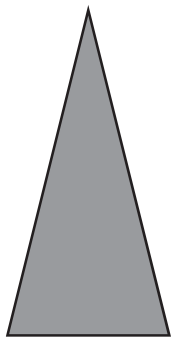


GALIÑA ■	■	COLMEA
VACA ■	■	COELLEIRA
COELLO ■	■	GALIÑEIRO
PORCO ■	■	CORTELLO
ABELLA ■	■	CURRO
POMBA ■	■	POMBAL

7.- Usando as palabras do recadro completa o texto.

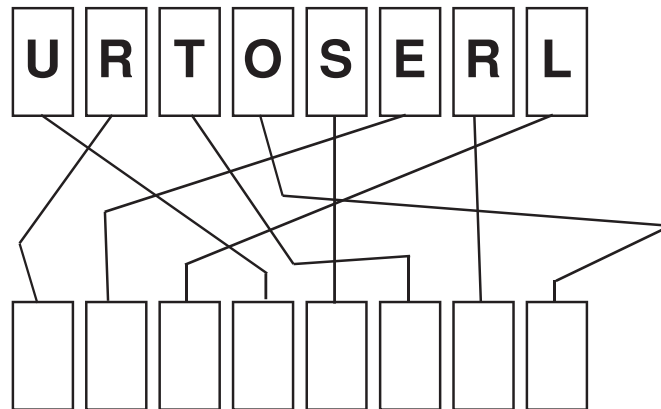

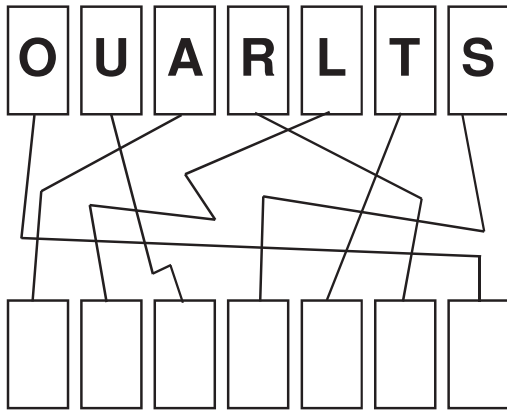
moveron	van	porta	galiñas	lóstrego	casa
----------------	------------	--------------	----------------	-----------------	-------------

Baixei como un _____ e abrínlles a _____ da _____. Mais as _____ non se _____. Chameinas en _____.

8.- Pinta cada unha das partes desta cabeza de galiña, recórtaa, móntaa e péga a sobre un pau pequeno.



9.- Un lóstrego é un resplandor producido por un raio, pero ese resplandor ten no noso idioma outros nomes. Segue as liñas e averigua e escribe o nome de tres deles.



10.- Unha manda é un conxunto de porcos. Saberías dicir cal é o nome destes conxuntos de animais?

BANCO RABAÑO ENXAMIO MANDA RECUA BANDADA

Un conxunto de porcos é un _____

Un conxunto de abellas é un _____

Un conxunto de peixes é un _____

Un conxunto de aves é unha _____

Un conxunto de ovellas é un _____


Un conxunto de cabalos é unha _____

11.- Os galegos e galegas temos moitas palabras para referímonos ao vento ou á choiva. Coloca cada unha destas palabras no seu sitio, segundo sexan da familia do vento ou da choiva.

**AIRE BALLÓN BRISA BRÉTEMA ORBALLO
VENDAVAL BABUXA REMUÍÑO POALLA TIFÓN**

<input type="text"/>	<input type="text"/>	R	<input type="text"/>	<input type="text"/>	<input type="text"/>	<input type="text"/>	<input type="text"/>	<input type="text"/>	<input type="text"/>	S	<input type="text"/>	
<input type="text"/>	R	<input type="text"/>	<input type="text"/>	<input type="text"/>	<input type="text"/>	<input type="text"/>	<input type="text"/>	<input type="text"/>	<input type="text"/>	<input type="text"/>	<input type="text"/>	
<input type="text"/>	<input type="text"/>	<input type="text"/>	D	<input type="text"/>	<input type="text"/>	<input type="text"/>	<input type="text"/>	<input type="text"/>	<input type="text"/>	<input type="text"/>	F	<input type="text"/>



	<input type="text"/>	<input type="text"/>	<input type="text"/>	<input type="text"/>	X	<input type="text"/>	<input type="text"/>	<input type="text"/>	<input type="text"/>	<input type="text"/>	<input type="text"/>
<input type="text"/>	<input type="text"/>	<input type="text"/>	<input type="text"/>	<input type="text"/>	N	<input type="text"/>	<input type="text"/>	B	<input type="text"/>	<input type="text"/>	<input type="text"/>
<input type="text"/>	<input type="text"/>	<input type="text"/>	<input type="text"/>	<input type="text"/>	M	<input type="text"/>	<input type="text"/>	<input type="text"/>	<input type="text"/>	L	<input type="text"/>

12.- Separa e conta as sílabas das palabras.







GALOS  

CRISTAS  

MORADAS  

RAQUÍTICAS  

13.- Une cada símbolo co seu significado e localiza os nomes na sopa de letras.

	CHOIVA	
	NEVARADA	
	TREBOADA	
	NUBOSO	
	SOLLEIRO	
	BRÉTEMA	

N	E	V	A	R	A	D	A	D	T
N	S	P	M	P	B	R	S	D	B
U	C	B	C	H	O	I	V	A	S
B	D	T	R	E	B	O	A	D	A
O	T	L	M	N	I	F	S	P	L
S	O	L	L	E	I	R	O	G	C
O	B	R	E	T	E	M	A	R	B