


COIDAMOS O  
CORAZÓN NA  
NOSA

CONTORNA

M<sup>a</sup> Azucena Nantón Blanco



# COIDAMOS O NOSO CORAZÓN-RUTA SAUDABLE QUE FAREMOS NESTA ACTIVIDADE?



NESTA XORNADA BUSCAREMOS UNHA RUTA SAUDABLE NA NOSA CONTORNA.

PARA ISO:

- USAREMOS O ORDENADOR E BUSCAREMOS ONDE ESTÁ UBICADO O COLE.
- BUSCAREMOS RUTAS E LUGARES DE INTERÉS PARA FACER NESTA ZONA.
- MEDIREMOS AS RUTAS PLANTEXADAS.
- FAREMOS UN CIRCUITO PARA LEVALO A CABO CO ROBOT TRUE-TRUE.
- CADA EQUIPO DESEÑARÁ UN TRÍPTICO PARA LEVAR Á CASA E FACELO EN FAMILIA.

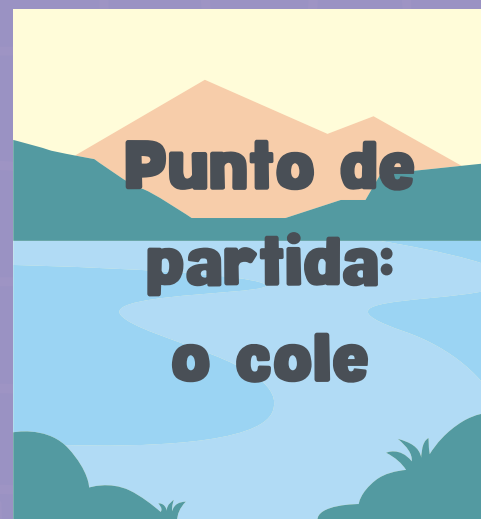
# BUSCAMOS O NOSO COLE NO GOOGLE EARTH

Entrade no Google Maps e busca o colexio para iso:

- Encendede o portátil.
- Entrade en Internet e tecleade no buscador GOOGLE MAPS.
- Buscade nesa páxina CEIP ALBORADA-A CORUÑA.
- Buscade o centro no Google Earth e investigade para facer unha listaxe de sitios que proporías para a vosa ruta saudable de lecer para coidar o noso corazón.

# BUSCA 4 PUNTOS PARA ENLAZAR A TÚA RUTA

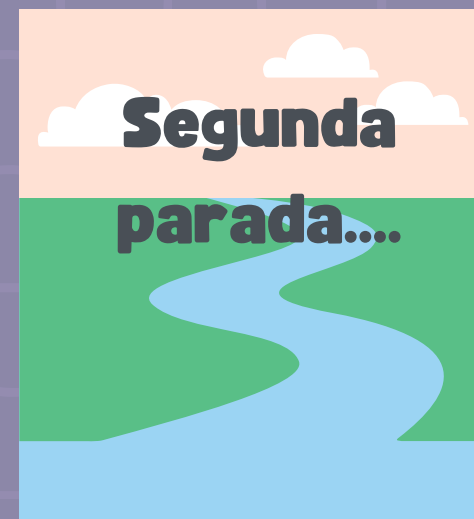
**a**



**b**

**Primeira  
parada....**

**c**

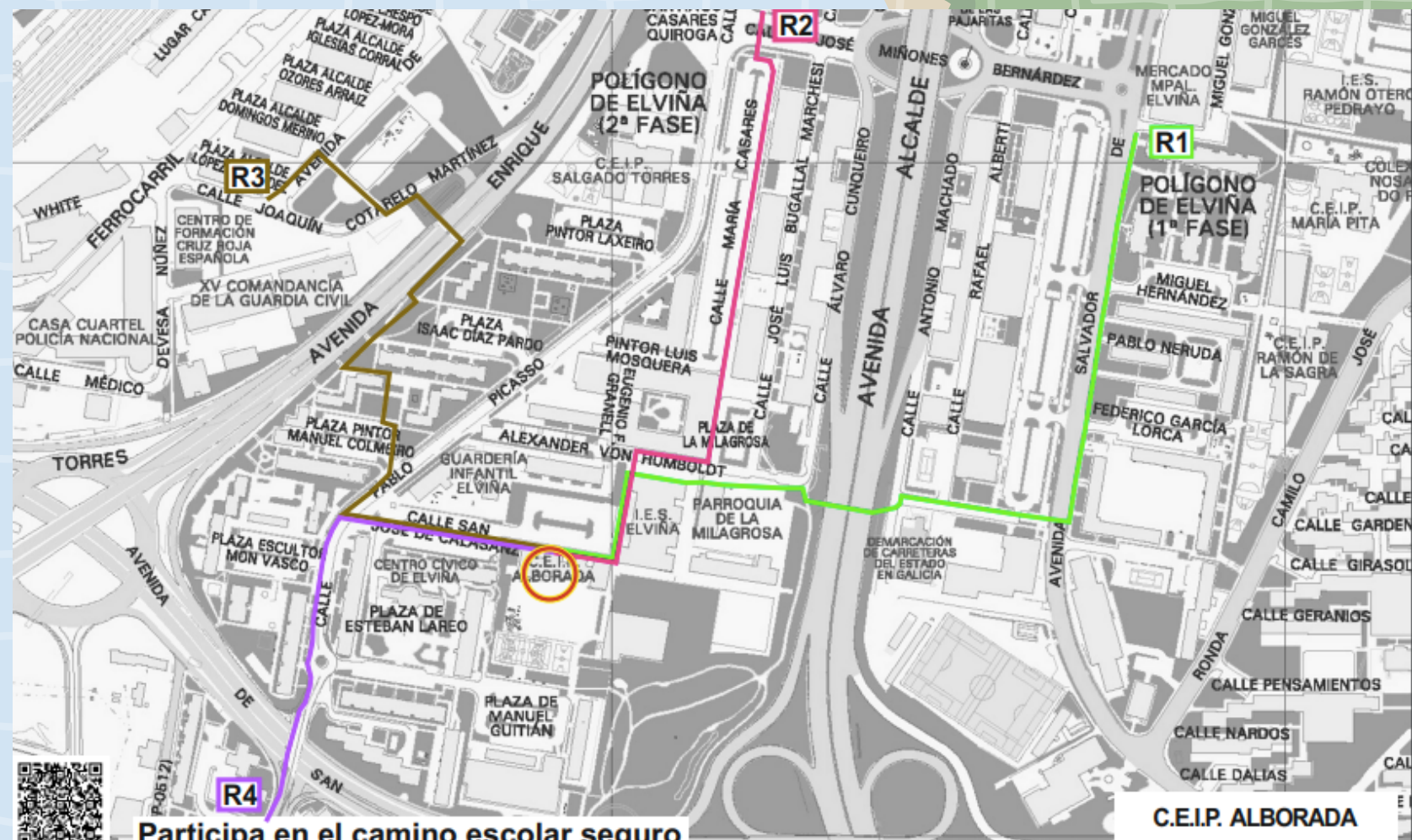


**d**





# NO TEU MAPA DE RUTAS ANCAS MARCA OS SITIOS ESCOLLIDOS



Marcade no voso mapa onde está o cole e deseñade con unha liña da cor que elixades a ruta que decidíu facer o voso equipo.  
Calculade co google maps a distancia a recorrer dun punto a outro sumando as distancias.

# PROBAMOS A NOSA RUA CO TRUE-TRUE



Nesta sesión probaremos a nosa ruta co robot True True, para iso darémoslle as instrucións precisas para que o Robot faga a ruta. Escribide a vosa receita para True True e logo dádel-la de comer.

Probade a receita...funcionou?

# DESEÑADE O VOSO TRÍPTICO PARA LEVAR

- a** Primeiro abride a conta de CANVA e vede as plantillas dadas para o tríptico.
- b** Subide as imaxes e describide a ruta a facer
- c** Finalmente descargade o tríptico para poder imprimilo



COMO RESULTOU A ACTIVIDADE?

**Grazas!**

M<sup>a</sup> Azucena Nantón Blanco