


TALLER DE ESTIMULACIÓN DA LINGUAXE ORAL



MESTRA DE AUDIÇÃO
E LINGUAXE: BEA

SEMANA DO 5 AO 8 DE MAIO


Boas familias! Unha semana máis aquí vos deixo algunhas suxerencias para que estimulades a linguaxe oral dos vosos peques.

O conto que vos propoño esta semana é: "Paco Papán."




Paco Papán empéñase en atopar un traballo á súa medida, e proba diferentes oficios: o luns busca traballo na castraría, o martes na casa duns labregos, o mércores na taberna...

Dádelle clic ao enlace e disfrutade deste divertidísimo conto.



<https://www.youtube.com/watch?v=X8BI9HY55sk>

Unha vez que vexades o vídeo, algunhas actividades que podedes facer a partir del son:



https://www.youtube.com/watch?v=EX4_qH64g8Y&index=1&list=RDEX4_qH64g8Y


- Escoitade e cantade a canción do conto.
- Ir dicindo que fai Paco cada día da semana.
- Ordenar as escenas do conto de forma oral.

		
A nai de Paco mándao a buscar traballo.	Á filla do enterrador rise, e comeza a falar.	Paco non fai nada de proveito.
		<h1>Fin</h1>
Paco carga co burro ao lombo.	A Paco todo lle sae mal nos traballos	

- E por último, podedes facer un debuxo do que vos gustaría traballar cando sexades maiores.

MATERIAL COMUNICARNOS INTERACTIVO

Tamén vos comparto unhas actividades interactivas. Tan só tendes que pinchar no enlace, e seguir as instrucións que se vos indican.






BUSCAR PALABRAS QUE RIMAN

<https://view.genial.ly/5e73527766abcc0f6863c46b/presentation-actividades-para-el-aprendizaje-y-desarrollo-de-habilidades-linguisticas>




BUSCA LA PALABRA QUE RIMA CON TORTURA, E INVÉNTATE UNA FRASE





¿QUIÉN NECESITA CADA OBJETO?


<https://es.liveworksheets.com/dh299376dz>











Belinda Haro Castilla  Rosario Porcel Bueno


¿De quién es cada objeto? Se deberá colocar las imágenes **comenzando por la izquierda** y colocándolos **de izquierda a derecha**.











Como sempre, tamén vos deixo unha tarefa de conciencia fonolóxica adxunta. Esta vez da vogal U. Non é necesario imprimila. Chega con que vos sinalen as palabras que empezan por esta vogal de forma oral.

E como sei que lles enc

antan as tarefas interactivas, deixolle estas sobre a vogal U, que a poden intentar facer todos.



<https://es.liveworksheets.com/dh172164de>

Toca la imagen que comience por el sonido U u y toca las letras U u que veas.

1

Autor pictogramas: Sergio Palao Procedencia: <http://catedu.es/arasaac/> Licencia: CC (BY-NC-SA) Autores: Natalia Cortés Alba Blog: HABLA-M <http://cortes0alba.blogspot.com/>

Cando rematen a tarefa teñen que clicar en terminar, e aparecerá unha imaxe coma esta. Debedes pinchar en “enviar mis respuestas a mi profesor/a”

¿Qué quieres hacer ahora?



Comprobar mis respuestas



Enviar mis respuestas a mi profesor/a

Introduce tu nombre completo:

Curso/nivel:

Asignatura:

Introduce el email o código clave de tu profesor/a:

Send

E cubrir os datos. En asignatura podedes poñer AL, e no correo tendes que poñer: beasnine@gmail.com

E por último, vos deixo este exercicio de respiración das vogais.

VOGAIS

Respirando coas vogais



Mete o aire polo nariz (inspira)
e soltao pola boca (espira)
mentras o soltas di 00000

Nota a vibración no teu corazón e nota como
se fai máis forte..



Mete o aire polo nariz (inspira)
e soltao pola boca (espira)
mentras o soltas díEEEEEE

Nota a vibración no teu pescozo.





Mete o aire polo naríz (inspira)
e soltao pola boca (espira)
mentras o soltas di AAAAA
Notas como se limpas os teus pulmóns?



TMete o aire polo naríz (inspira)
e soltao pola boca (espira)
mentras o soltas di IIIII
Nota como a túa cabeza se enche de vida.



Mete o aire polo naríz (inspira)
e soltao pola boca (espira)
mentras o soltas di UUUUU
Nota como resoa na túa barrigola