

EMPIEZA POR EL SONIDO ...

Trabajamos Conciencia Fonémica



Señala las que empiecen por el sonido....

INSTRUCCIONES

OBJETIVO GENERAL:

Mejorar o desarrollar la conciencia fonémica. La conciencia fonémica busca jugar con las unidades más pequeñas de las palabras para adquirir habilidades que nos permitan segmentar y mezclar los fonemas para formar sílabas y palabras .

OBJETIVO ESPECÍFICO : Identificar palabras que comienzan por un determinado fonema

DESARROLLO DE LA ACTIVIDAD:

Se le presentan al niño@ 9 palabras representadas a través de imágenes o pictogramas, de las cuales entre 4 y 6 , contienen el fonema (marcado en la esquina superior derecha) al inicio de palabra. Es decir, el número de palabras correctas oscilará en cada ficha o página entre 4 y 6 palabras.






¿Por qué no ponemos un número fijo de palabras correctas? Porque no queremos que el niño sepa exactamente cuántas tiene que buscar y tenga que prestar así más atención, sin saber exactamente si le queda una , dos o tres palabras que encontrar.

Esta actividad la proponemos de dos formas, coloreando los círculos que aparecen delante de la imagen , poniéndoles un gomet o tachando aquellas imágenes que llevan dicho sonido.

VARIANTES:

1. Buscar y nombrar sólo las que contienen el sonido de la boca y a continuación el resto.
2. Añadir el artículo delante de cada imagen.
3. Categorías semánticas: animales, objetos, ropa ,estaciones, oficios...
4. Pragmática: qué es, para qué sirve..

Señala las que empiecen por el sonido....

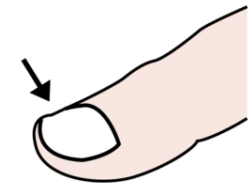











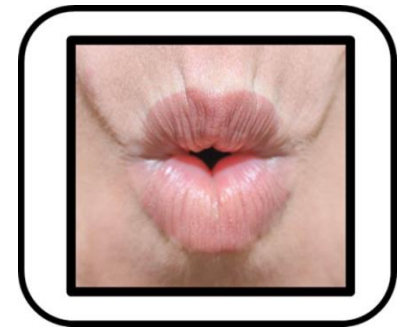
<input type="checkbox"/>		<input type="checkbox"/>		<input type="checkbox"/>	
<input type="checkbox"/>		<input type="checkbox"/>		<input type="checkbox"/>	
<input type="checkbox"/>		<input type="checkbox"/>		<input type="checkbox"/>	

PALABRAS USADAS POR PÁGINA:

1. **OCUCHARA, HUESO, UNO, CUENTO, UNICORNIO, NUBE, DUCHA, CUCHILLO, UÑA**
2. **UVA, CUBO, HUCHA, UNIR, HUEVO, LUPA, MUÑECA, ZUMO, HUMO**









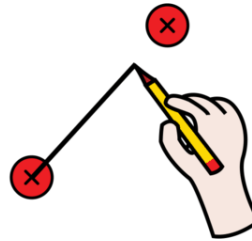



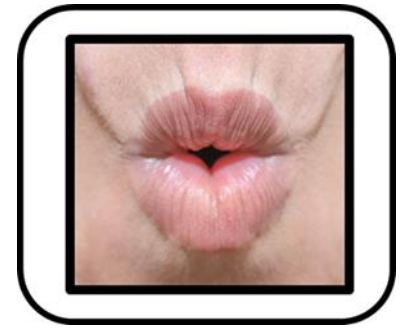


Señala las que empiecen por el sonido....





Señala las que empiecen por el sonido....



Imágenes y pictogramas

Autores/as posiciones fonemas: Comunicar_Nos


No se permite un uso comercial de la obra original ni de las posibles obras derivadas, la distribución de las cuales se debe hacer con una licencia igual a la que regula la obra original. Registradas bajo licencia.

ARASAAC 

Autor pictogramas: Sergio Palao

- **Procedencia:** ARASAAC (<http://arasaac.org>)
- **Licencia:** CC (BY-NC-SA)
- **Propiedad:** Gobierno de Aragón

Hola
#Soyvisual



<https://www.soyvisual.org/>

Otras Imágenes y pictogramas:



www.freepik.es

www.pixabay.com

No se permite un uso comercial de la obra original ni de las posibles obras derivadas, la distribución de las cuales se debe hacer con una licencia igual a la que regula la obra original.

Realiza y produce

Coordina:

Belinda Haro Castilla



<http://siembraestrellas.blogspot.com.es/>



@siembraestrellas

Integrantes del equipo de trabajo:

- **Olivia Romero Luna**
- **Ángela Salvador Ruíz**
- **Verónica García Jiménez**
- **Patricia Ranchal Bustos**
- **Mariana Martín Castillo**
- **M^a Victoria Roperó López**
- **María Blanco Casillas**
- **Leticia Aguilera Vela**
- **María Sierra Parias Herrero**
- **Cristina García Rodríguez**
- **Virginia Aragón Jiménez**
- **Luisa Jiménez de la Blanca**
- **M^a Soledad Jiménez Urbano**
- **Rafael Espartero Perales**
- **Carolina López Hita**
- **Virginia Mansilla Rodríguez**
- **Rosario Porcel Bueno**
- **María Villaescusa Jiménez**



comunicarnosayl@gmail.com



@comunicarnosayl

Gracias por compartir