

CONTIÑO



CONTIDOS

EDITORIAL
HOLA E ADEUS
RED NATURA
XOGOS PRIMAVERA
EDUCACIÓN FÍSICA
EDUCACIÓN MUSICAL
ACT. CONMEMORATIVAS
VISITA PACO
CORRELÍNGUA
LETRAS GALEGAS
SAÍMOS NA PRENSA
QUEROTE+
SALON DO LIBRO
ENTREVISTA
SAIDAS
OBRADOIROS
PROXECTOS
XARDINERÍA
ORIENTACIÓN
CONVIVENCIA
LINGUAXE
PASATEMPOS
COIDADORAS

CONTIÑO 20

É unha recopilación dalgúns dos momentos vividos ao longo deste curso 2015-2016. Recolle traballos de aula, celebracións importantes, as nosas saídas para achegarnos a lugares, actividades, persoas e novos coñecementos, os nosos traballos nos obradoiros, os proxectos que puximos en práctica, etc... tantas cousas e pensamentos, difíciles de condensar neste número.

Como sempre o centro enriqueceuse coa chegada de novo alumnado; nada menos que quince! e o labor de novos mestres que se suma aos que xa estaban. Grazas a todos e todas. Xa queda un suspiro e outro ano mais enriba, pero un ano no que todos crecimos como persoas, nos axudamos, aprendimos e nos divertimos. Adeus aos que se van, esperámoslos ver pronto e fundirnos nunha aperta. Botarémolos en falta.

E agora, xa nos toca descansar: facer cousas diferentes, coma ler un libro, erguerse mais tarde, axudar na casa, na cociña, montar en bicicleta, marchar á praia, disfrutar da auga, pescar **caranguexos, darlle conta a un bo churrasquiño, ir o cine e as festas... mais sobretudo que aproveitades a estar en familia e cos amigos.**

O dito, GRAZAS e BO VERÁN.

O EQUIPO DIRECTIVO





ADIOS
AMIGOS



**Ata sempre,
desexámosvos o mellor!!**



Benvindos ao noso colexio!!





Participamos el 21 mayo en el *Día Europeo de la Red Natura 2000*

Estas son algunas de las fotos que subimos a su página.

La Red Natura 2000 es un conjunto de espacios protegidos que se han declarado para conservar determinadas especies y hábitats que viven en ellos. ¡En total son más de 27.000 en toda Europa!



XOGOS DE PRIMAVERA 2015

Rematamos o curso pasado cunha gran festa de primavera organizada polo departamento Educación Física, disfrutando toda a mañá con xogos de auga. Pasámolo tan ben que queremos compartilo con todos vos.



PI NTAMOS CON XEO



PESCAMOS



XOGAMOS CON XERINGUI LLAS E CON ESPONXAS MOLLADAS



FI XEMOS UN



DESCANSI ÑO MOI MERECI DO...



TI RAMOS ÁS LATAS



RELAXÁMONOS



VASOS CHEOS DE AUGA



TI RANDO AROS



FI XEMOS POM-



UN CIRCUITO NO QUE LEVABAMOS CUBOS CON AUGA




AVALI ANDO A ACTIVI DADE!

EDUCACIÓN FÍSICA




Nabil interactuando co Sphero manexado Pablo.



Traballando a Orientación Espacial en diferentes circuitos e con diferentes robots.




Os Bee Boots xogando ao fútbol.



Relacionando conceptos e imáxenes

EDUCACIÓN FÍSICA

Dentro do “Proyecto de iniciación ao golf”, e como paso previo estivemos traballando diferentes situación motrices e xestos doutras disciplinas (ping pong, beisbol..) que favoreceron e facilitaron os xestos e a técnica básica aplicada ao Golf.



INICIACIÓN AO GOLF

O xoves, 12 de maio de 2016, fixemos unha saída á Fundación Monte Castrove, ao Campo de Golf de Meis.



Esta saída deportiva enmárcase dentro do proxecto de "Iniciación ao golf" que comezou no 3º trimestre e terá continuidade no próximo curso escolar.



No campo de golf o alumnado asistiu ás clases que impartiu o Maestro de Golf D.Javier González Rodríguez.



Despois do cursiño degustaron unha pequena merenda na Casa-Club.

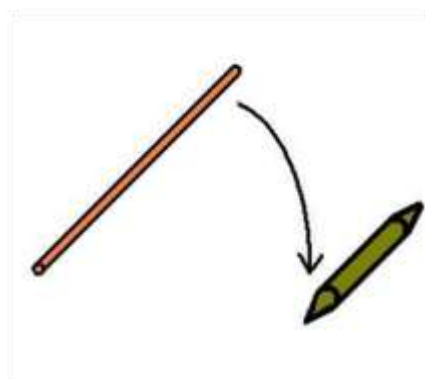


¡Foi un día estupendo e diferente!

XORNADA DE BILLARDA

O 19 de maio de 2016, no colexio do CEE Príncipe Felipe tivemos unha exhibición e participamos do Xogo da BILLARDA.

A billarda ou estornela é un [xogo popular](#) de [Galicia](#), posto en valor nos últimos anos. As regras deste xogo son zonais, polo que é difícil atopar varias zonas que xoguen coas mesmas regras. Consiste esencialmente en darlle cun pau (*marro* ou *palán*), a outro máis pequeno (*billarda*, propiamente dita), para que salte e se tire ó máis lonxe posible.



Todos xogamos facendo 3 turnos, e á maioría déusenos moi ben.

¡¡¡Divertímonos moito!!!



Música mestres

Este curso, dende a aula de música, intentamos aprender un pouco máis deste noso mundo musical, pero o máis importante de todo foi que o intentamos facer dunha maneira divertida e activa.



FACENDO RITMOS COS NÓSOS INSTRUMENTOS DE PERCUSION

aproveitando a nova pizarra dixital para aprender cousiñas



Galicia é unha nai, vellña, soñadora : na voz da galta rise, na voz da galta choral

Manuel María

**fixemos playbacks
de grupos e artistas**



A música é unha linguaxe que non entende de idiomas nin de barreiras de ningún tipo.

Mellora a capacidade da fala e da comunicación.

Favorece o desenvolvemento e a expresión emocional e persoal.



ollamos cousas interesantes



... e moito baile.

**PORQUE
NOS GUSTA !!!**

SAMAÍN

Debuxamos os nosos medos, atámolos e pechamos nun bote.



Contiño convoca un concurso de Monstruos para os alumnos/as de 2º Nivel e para os de 1º Nivel converter o Monstruo das Cores nun ser terroríficooooo!






Mirade como transformaron-me!. Dou medo!



E non podemos esquecer o concurso de cabazas!
Este ano daban moito medooooooo!





Tamén gústanos pintarnos a cara para dar máis medo!!
Conseguimo-lo?



O MAGOSTO

Un ano máis no San Martiño participamos neses obradoiros que tanto nos divirten.

Elaboramos o cartel da XIII feira de San Martiño



Con castañas e fío fixemos xoguetes

CANTAMOS



BAILAMOS


TAMÉN HOUBO TEMPO PARA A RELAXACIÓN



OS XOGOS POPULARES NON PODÍAN



AQUÍ TEMOS AOS CASTAÑEIROS



E AGORA TOCA A MERENDA:
CASTAÑAS, PAN E QUEIXO, E
ROSQUILLAS FEITAS POLOS
COMPAÑEIROS DE COCIÑA.



BO

NADAL



COMO VEN SENDO TRADICIÓN NO FESTIVAL DO NADAL, ORGANIZAMOS DIFRENTES ACTUACIÓNS DE TODOS OS NOSOS ALUMNOS E ALUMNAS DO COLEXIO. ESTOS SON ALGÚNS DOS MELLORES MOMENTOS.



QUE O NOSO SORRISO
SEXA O MELLOR AGA-
SALLO,
TEUS OLLOS O
MELLOR DESTINO E
A VOSA FELICIDADE O
NOSO MELLOR DESEXO.
FELIZ NADAL!!

*"O GRUPO, O MOUSTRO
DAS CORES"*




DETRÁS
DAS
BAMBALI-
NAS



Áchegase a Noiteboa,
E o Palpador está o
chegar!!!

Cantando con gran entu-
siasmo "ASÍ ERA ELA" de
Alejandro Sanz.





QUÉ APROVEITE
O ROSCÓN DE
REIS!!

DÍA DA PAZ



BAIXO O
MESMO SOL

P
A
Z

Continuámos Soles para alumear
a PAZ



P
A
Z



Ο Ο Δ Ι Α Ο Δ Α Π Ο Ζ
V I O Υ Τ Α Ι Ο Ν Ν Ο Σ
Ο Σ Ο Ο Σ Ε Ι Ν Π Ρ Ι Ν Ο Ι Μ Ο



Β α ι λ α μ ο ς τ ο ρ ο ς
Σ υ ν τ ο ς

CONTO DO ENTROIDO BICHEIRO




Ai, que susto



! Anda a dire



preocupada. parece que hai



no



algúns menos falande



outros de sabias



,hai quen



unha longa



de 4 voltas

e outras tropezaron con raios



que podemos facer? - pensou

Isto non é causa de



nin da



CONTO DO ENTROIDO BICHEIRO

que os arresten, ním de



master chef

que os



• Chamaremos a



ea



la **EXPLORADORA**

e **CIA** :



Ben feitos! Cazaron todo tipo de fauna:

BOLBORETAS



VARIADA



SAPIÑOS

ABELLAS



Que ledicia!
canta bicheira!

BOB A DANIEL 

VISITA DE PACO NOGUEIRAS

Contiño invitou ao seu amigo Paco Nogueiras a pasar un día con nós, disfrutando das súas historias sempre cheas de humor e graza. Pasamos un ratiño estupendo!!





Cantamos un
montón de
canciós e
estivemos moi
atentos a
tódalas
aventuras que
nos contou!
Esperamos
velo de novo!



O
CORRELINGUA



Preparados, listos... XAAA!!
A correr pela língua





LEVAMOS A
PANCA RTA



RECOLLEMOS O AGASALLO



LETRAS GALEGAS

MANUEL MARÍA



O alumnado de 2º nivel
fabrounos da vida de Manuel María



cada clase
lemos poemas
de Manuel María



Cantamos poemas de Manuel María con
Intervención de Grandes artistas: Pedro, Marina e Silvia



Bailamos ao ritmo que nos
marcaban os músicos



SAÍMOS NA PRENSA



O LONGO DO CURSO ESCOLAR SAÍMOS VARIAS VECES NA PRENSA , POR DIVERSOS MOTIVOS. AQUI DEIXAMOS VOS OS RECORTES.

FÍXONOS
ESPECIAL
ILUSIÓN QUE
PUBLICARAN A
NOSA
FOTO CON
LEDICIA
COSTAS.

De "ingresamento" calificou así a concellos de Cultura, Anaís Piñeira, e a xarxa do Salón do Libro Infantil e Xuvenil, que na fin de semana chegou a Pazo da Cultura de familias procedentes de distintas localidades galegas para disfrutar de espectáculos musicais, lecturas, contos, exposicións... Hoxe o Salón abre o seu programa "Estar unha vez un bicho", a serie de caricaturas "A vida dos bichos" e o espectáculo de Serabela Teatro "O último dragón". Entre as que pasarán polo Salón, as tres únicas candidatas galegas que agitan os Premios Max de Teatro.

Un Salón cheo de bichería
As tres candidatas galegas aos Premios Max, Andrea Bayet, Anxeles Cuña e Nate Borraxo, pasarán polo Salón do Libro

Ledicia Costas e Extravaganza Pérez, no Príncipe Felipe

As candidatas Ledicia Costas, Premio Max 2014 de Leitura Infantil (CELE), e Nate Borraxo, Premio Max 2014 de Leitura Infantil (CELE), estarán presentes no Salón do Libro Infantil e Xuvenil que se celebra este sábado no Pazo da Cultura de Pontevedra. As dúas candidatas galegas aos Premios Max de Teatro, Anxeles Cuña e Nate Borraxo, estarán presentes no Salón do Libro Infantil e Xuvenil que se celebra este sábado no Pazo da Cultura de Pontevedra.

Serabela Teatro porá esta tarde en escena o espectáculo "O último dragón"

Personas con diversidad funcional reciben formación afectivo-sexual

El consejero de Política Social, José Manuel Rey Varela, visitó ayer el centro de educación especial Príncipe Felipe y asistió a uno de los talleres del programa "Querote" donde jóvenes con diversidad funcional reciben formación afectivo-sexual. La iniciativa coincide con el Día Europeo de la Salud Sexual.

R. Vázquez

TAMÉN NOS
VISITOU O
CONSELLEIRO DE
POLÍTICA
SOCIAL

E ATA SAÍRON
OS PAIS E NAIS
QUE ACUDIRON A
CHARLA DE VIDA
LABORAL PARA
PERSONAS CON
DISCAPACIDADE

Coloquio Charla-conferencia sobre discapacidad en Príncipe Felipe
El Centro de Educación Especial 'Príncipe Felipe' de Pontevedra acogió el pasado martes una charla-conferencia con el título 'Formación e ocupación para a vida adulta de persoas con discapacidade'.

QUÉROTE +

OS ALUMNOS DE SEGUNDO CICLO,
RECIBIRON TRES CHARLAS INFORMATIVAS
SOBRE EDUCACIÓN EMOTIVA E SEXUAL..



AS CHARLAS FORON IMPARTIDAS POR UNHA PSICOLOGA E SEXÓLOGA COA QUE OS NENOS SE SENTIRON MOI A GUSTO E CON LIBERDADE PARA PREGUNTAR E EXPLICAR AS SÚAS COUSAS E PUIDERON COMPRENDER E DAR RESPOSTA A ALGUNHAS DÚBIDAS QUE TIÑAN.

<http://xuventude.xunta.es/querote-mais.html>

E PARA REMATAR AS SESIÓN DE “QUEROTE MÁIS” OS NOSOS PAIS ACUDIRON A UNHA CHARLA QUE SE CELEBROU NO NOSO COLE , ONDE APRENDERON COMO FALAR CONNOSCO DESTOS TEMAS SEN MEDOS NIN PREXUIZOS.



SALÓN DO LIBRO



Voltamos visitar a Orbil! Este ano vai de Bichos! Coñecemos a Extravaganza Pérez! Encantounos visitar o seu mundo e a exposición!



Disfrutamos de María de Migallas e os seus contos.
Encantounos!



E disfrutamos xogando !



A nosa participación no Salón do Libro foi moi Bi-cho!.Somos coma un formigueiro!





Foi un no parar! Pinta boliña por aquí, boliña por alã...

Ponme as patas, pega os ollos, pero ao final todos e todas estamos representados/as no formigueiro. Traballando xuntos e en equipo!.



Visita al salón del libro


Miércoles día 6/4/2016 fuimos de excursión al salón del libro. Vimos a Orbeil, nos dimos abrazos e hicimos fotos con él. Después fuimos a la cuentacuentos que se llamaba María. Nos contó el cuento de una gallina. También vimos los trabajos de otros niños. Jugamos al dominó de fichas.

Alexandre Sánchez Castro



EXTRAVAGANZA

PERE



Entrevista a Leticia Costas

Leticia Costas é unha autora de literatura xuvenil, que gañou algún premio e este ano o salón do libro foi adicado a unha das súas obras.. "As peripecias de Extravaganza Pérez"



- Gaspi: Onde naceches?

Eu nacín na cidade de Vigo. Está máis ou menos a 25 minutos de aquí.

- Isaias: Con cantos anos comezaches a escribir ?

O meu primeiro libro escribiño aos 13 anos



- Jesús: Cando eras nena que che gustaba ler ?
- **O meu libro favorito é "El pequeño vampiro"** dunha autora alemana. Contaba as aventuras dun neno vampiro chupa sangres



- Marina: Cantos anos levas escribindo?
- **En serio ... a partir dos 16-17**



- Santi : Ti sempre escribes en galego?
- Si escribo sempre en galego porque é unha lingua que me gusta moito, e é na lingua que penso e me comunico

- María: Dos teus libros cal é o teu favorito?
- **O libro de : "Escarlatina, a cociñeira defunta"**

- Iria: Que escribes a ordenador ou a man?
- Eu sempre escribo no ordenador



- Javi: Por qué che gusta escribir ?

-Porque me gusta escribir eso é difícil, é como si che preguntan si che gustan os espaguetis con tomate, porque están riquísimos!

-Alba: A que hora te levantas ?

-Pois mira levántome as 7:30 da mañán máis ou menos .



- Jesus: Qué che gusta facer no teu tempo libre ?

-Pois no meu tempo libre gútame estar coa miña familia. Gústame moito ir ao cine e tamén ir pescar.

Jorge: Cantas horas lle dedicas a escribir ?

- Oito ou dez horas ao día.



Portadas dos libros máis famosos de Leticia Costas.

Así de atentos escoitamos todos a Leticia



E cunha gran foto rematamos encantados da súa visita!



Beatriz Noya Padín e Marina Amestoy Martínez

SAÍDAS DO PRIMER NIVEL

Visitamos Apipolis



¡¡Miramos como
traballaban!!





¡Mirade que enxame tan chulo!



¡Buscamos a raiña!!



Puxémonos os traxes de apicultor...



...e vimos as abellas ben preto de nós!



Visita ao Zoo de Vigo



Vimos os gamos e os cervos e tamén tocamos varios tipos de cornos.





¡¡O escorredizo lince!!



Observamos insectos e reptís, peixes, tartarugas e cabaliños de mar



¡Coidado coa tarántula!



SAÍ DA DE AUTONOMÍA POR PONTEVEDRA



Paseamos pola cidade, fixándonos nos distintos tipos de tendas que hai.



Cal
compramos?



Encántanme
os xoguetes!!






¡¡l mos á praza con esta señora!!



¡Qué moto!

Eu quero comprar este libro de cocina!



De volta ao cole, uns selfies!!



VISITAMOS O...

EN SANTIAGO



FIXEMOS OBRADOIROS NO SUPERMERCADO



Pensamos unha compra saudable



Compramos




Pagamos a compra

E comprobamos que fixemos unha boa compra e nos axustamos ao presuposto.



OBRADOIRO SOBRE OS VIDEOXOGOS!!



Agora xa sabemos qué significan os símbolos que aparecen nos videoxogos e poderemos escoller mellor os que son do noso interese e axeitados as nosas idades. Ata puidemos deseñar a carátula dun videoxogo. Pasámolo xenial neste obradoiro!!





¡Qué ben o pasamos coa
pirámide dos alimentos!



OBRADOIRO DE XOGUETES



Neste obradoiro aprendemos a xogar seguros, fixándonos nas caixas dos xoguetes E lendo as etiquetas.



Para rematar fabricamos un xoguete!!



OBRADOIROS DO 1º NIVEL

Este curso, no primeiro nivel, realizamos 6 obradoiros:

- Manualidades
- Xardinería
- Alfombra
- Autonomía / cocina
- Teatro
- Relaxación.

Con estes Obradoiros pretendemos conseguir:

- Favorecer a interrelación grupal
- Realizar actividades suxerentes e diferentes ás da aula
- Adquirir hábitos de respecto, limpeza e orde
- Favorecer a creatividade, a expresión corporal, as destrezas manipulativas e a autonomía do alumnado

Como todos os anos, os alumnos e alumnas van rotando polos diferentes obradoiros para que todos e todas poidan desenvolver capacidades diversas e gozar de experiencias variadas.

A continuación, podedes ver algúns exemplos do que facemos en cada un dos obradoiros:



Pasamos o ferro

¡Que rica nos saíu a pizza!

cociña

¡Que boas masaxes nos da a profe Marta!

relaxación

Tamén facemos estimulación sensorial

COSIDA

- La
- Agulla de la
- Base de alfombra

DE NUDO

- La corta
- Gancho
- Base de alfombra

alfombra

investigamos

xardinería

regamos

Aprendemos a amar a natureza

plantamos

manualidades

Fixemos unha hucha de papel maché para gardar os cartos

Saídas do segundo nivel

Saídas do segundo nivel

VIAXE A VIGO EN TREN

Os alumnos de 2º nivel fomos de excursión a Vigo.

Fomos en tren, para algúns era a primeira vez que iban no tren, chegamos moi rápido a estación de Vigo.

Fomos andando ata a rúa do Príncipe, mentras, entramos en algunhas tendas.

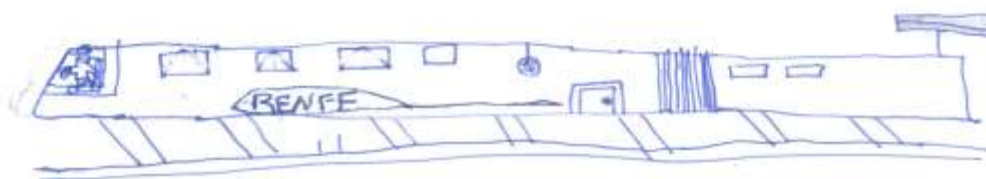
O museo chámase MARCO: Museo de arte contemporánea. Vimos unha exposición con materiais de deshecho: cartóns, periódicos, plásticos, lámparas...

Tamén nos explicaron que ese edificio antes era unha cárcere.

Despois voluímos outra vez en tren para Pontevedra.

Foi moi divertido e pasámola moi ben.

ESTACION DE PONTEVEDRA




VIAXEIROOOOOOS AO TREEEEN!!!



DE VISITA AO MARCO DE VIGO



QUE
VELOCIDADE
ACADA ESTE
TREN !!!



Regresamos de novo a
Pontevedra despois
de tantas emocións...

M
U
I
Ñ
O
S

D
A

B
A
R
O
S
A



OS MUIÑOS DA BAROSA
O día 10 de marzo fomos todos os rapaces do 2º nivel a ver unhas muiños moi bonitos que están en en Barosa. Os muiños da Barosa, son moi vellos pero funcionan ben. Vimos como molían, nos ensinaron tipos de faros, vimos un forno para cocer pan...
Ali nos deron de merendar e despois ensinaronnos a facer masa para pan, pizza, cruasans, etc.
• pasamos de maravilla e o pan estaba moi bo.



AMASAMOS E FIXEMOS MOITAS COISAS PAN, ESPIGAS, CRUASANES.... BOÍSIMO!!

**APRENDEMOS
DIFERENTES
TIPOS DE MILLO
E FARIÑAS**



← MOENDO

**HMM QUE RICA
PIZZAAAAA !!!**



**COAS MANS
NA MASA**



SAÍDA AO GROVE

Chegamos ao Porto do Grove para coñecer un pouco máis a Ría de Arousa. A piques de embarcar. Non podíamos ter mellor tripulación con tan bós mariñeiros.



**ZARPAMOS
CO
CAPITÁN MIGUEL**

Sáimos do porto pola ría , adeus adeus





VIMOS AS BATEAS ONDE SE
CRIAN OS MEXILLÓNS



NESTE BARCO
NINGUÉN SE MAREA



NON É UN SUBMARINO,
É O CASCO DO BARCO,
QUE NOS PERMITE VER
O FONDO MARIÑO



DESPOIS DE
TANTAS AVENTURAS
QUE MELLOR QUE
UNHA BOA
MERENDA .


QUE BOS ESTABAN OS
MEXILLÓNS !!!



OBRADOIROS DO SEGUNDO NIVEL



AZ-000



Este curso
fixemos moitas
receitas, tanto
doces como
salgadas,
e practicamos
diferentes
técnicas.



O
Í
D
O

C
O
C
I
Ñ
A



Tendemos a roupa

AUTONOMÍA

Doblámola



E facemos a cama... Son algunhas das moitas cousas que traballamos




MANUALIDADES



**Neste obradoiro
fixemos moitas pezas
de xoiaría, dende
broches, chaveiros,
colares, colgantes**



Traballamos cos ordenadores para saber como modificar fotos



Reprografía

**Cortamos papel,
encanutillamos e
quedarónnos unhas
axendas preciosas.**



Teatro - Concertos



"Lío en la Granja"
o 11 de decembro
no Auditorio de
Afundación



"Cousas de 4" concerto
do grupo Odaiko o 1 de
febreiro no Auditorio
de Afundación



"As peripecias de Estravaganza
Pérez" o 1 de Abril no Pazo da
Cultura





“O último dragón” o 5 de abril no Pazo da Cultura



“15 Primaveraas” Concerto de Mamã Cabra o 18 de Abril no Auditorio da Afundación



“Roedores” o 18 de abril no Pazo da Cultura

OS NOSOS PROXECTOS

EMOCIÓN-ARTE

EMOCIÓN-ARTE



PRODUCCIONES G.E.E

WECOLLAGE

APRENDEMOS A
CONECER OS NOSOS
SENTIMIENTOS RELA-
CIONANDO CORES E
PINTORES CREAMOS
OBRAS.

PABLO

OS NOSOS PROXECTOS

“La regla de Kiko” es una sencilla guía para ayudar a los padres y educadores a explicar a los niños y niñas dónde otras personas no pueden tratar de tocarles, cómo reaccionar y a quien dirigirse para pedir ayuda.

Se estima que uno de cada cinco niños es víctima de algún tipo de abuso y violencia sexual.

Este trabajo fue elaborado por el Consejo de Europa de la UE, para su campaña “Uno de cada cinco”.


Más información: www.laregladekiko.org,
www.fapmi.es



“La Regla de Kiko”

Prevención del abuso sexual infantil

LA REGLA DE KIKO



OS NOSOS PROXECTOS

¡COLOREA EL BGE-BOTS!



GI RA HACIA
LA IZQUIERDA
90°



AVANZA
HACIA
DELANTE



GI RA HACIA
LA DERECHA
90°

BORRAR
TODO








AVANZA HACIA
DETRAS



PAUSA

OS NÓSOS PROXECTOS

TEÑO un Novo Amigo é o Robot - ABella
ou BEE BOT. É, um pouco 
TEÑO que No Remsaí por Ela  Tola e
para que Non choque con todo
cos seus **BotoNS** BEE BOT
PERCORRE labirintos en e F
FORMA PALABRAS EN LINGUAXE
E TRAballa EDUCACION VIA  E CAMINTA
POR illas EN TAIRAS PARA DESCOBRIR 
TESOUROS NA
Aula. 



que
divertida!



Alexandra

BEE-BOTS

PROGRAMA FORMATIVO XARDINERÍA E VIVEIRISMO

Este ano empezamos co mantemento e finalización dos xardíns creados no curso 2014/2015.

XARDÍN
ZEN



XARDÍN
CRASAS



PROGRAMA FORMATIVO XARDINERÍA E VIVEIRISMO



Alá por outubro,
empezamos a podar as
**Thujas ... que traballo nos
deron!!**

Moito máis fácil resultou
cortar a árbore que nos dá
sombra no patio ...



Grazas tesoiras co
mango telescópico !!



Desbrozadora,
cortacésped...cómo nos
gusta...
utilizar as máquinas!!

Con algún que outro
problema de encendido
conseguiamos asar as
castañas para os nosos
compañeiros e profesores.



PROGRAMA FORMATIVO XARDINERÍA E VIVEIRISMO



Un dos proxectos que aínda non finalizamos é a construción de xardineiras para a produción de plantas aromáticas que nos servirán para facer os nosos aceites esenciais.




PROXECTO XARDÍN DO TE: aos poucos o noso xardín do te vai tomando forma, aínda que nos queda darlle os últimos retoques.



PROGRAMA FORMATIVO XARDINERÍA E VIVEIRISMO

AEROPUERTO



EXCURSIÓN FIN DE CURSO TENERIFE



PALMETUM



JARDÍN DE ACCLIMATAÇÃO



JARDINES HOTEL TIGAIGA



PARQUE GARCÍA SANABRIA



TEIDE



Unha das misións do Departamento de Orientación é axudar ás persoas e as súas familias a encamiñar o itinerario formativo e profesional dos rapaces e rapazas aportando diferentes medios para que cada individuo elixa os mellores camiños para o seu futuro laboral.



Ao longo deste curso no noso centro desenvolvéronse conferencias por entidades como FADEMGA e a Asociación de Síndrome de Down "XUNTOS" que nos achegaron alternativas de formación para o noso alumnado.



EN QUE CONSISTE CADA UNHA DELAS?

⇒ PROGRAMA FORMATIVO



⇒ ACCIÓNS FORMATIVAS DIRIXIDAS A PERSOAS DESEMPREGADAS (CURSOS AFD)



⇒ ESCOLAS DE TALLER E OBRADOIROS DE EMPREGO

Non podemos esquecernos de mencionar



que neste curso escolar tamén se levan



ron a cabo cursos de formación fóra do centro como actividade complementaria á educativa e en colaboración co Concello de Pontevedra mediante o programa [Pisando Forte](#) no cal puido participar algún alumno.

OBRADOIRO CONVIVENCIA
TÉCNICA DE AUTOCONTROL

¿Explotas a menudo?

la rabia es una bomba que conviene desactivar
Estos cinco trucos te irán bien

1. Cuenta hasta 10.

Y si no te llega aumenta hasta 20.
tómate tu tiempo antes de estallar.

2. Respira profundo

Una buena respiración te hará bajar 20 cambios en Pocos segundos oxigena tu cuerpo y calmarás

3. Entrena tu autocontrol


Igual que entrenas tus músculos, haz lo mismo con el autocontrol.

4. Escucha música.

La música es mágica. Tiene el poder de ayudar a desconectar y relajarte.

5. Recurre al humor

Practica el sentido del humor. Aprende a reírte. no hay nada, por trágico que sea,



MIGUEL

OBRADOIRO CONVIVENCIA

Y TÚ, ¿QUÉ TIPO DE PERSONA ERES?

- ⇒ AGRESIVA
- ⇒ PASIVA
- ⇒ ASERTIVA

Nos vamos a ayudar de un ejemplo.



Una persona PASIVA



No dirá nada, se callará. Puede que coja la servilleta y ella misma limpie los cubiertos sucios.

- No reclama
- No alza la voz
- Tiene miedo a molestar, al rechazo
- Normalmente deja que los demás se aprovechen de ella.
- Se siente inferior a los demás
- No defiende sus derechos.
- Siempre será una persona insegura, no controla bien sus emociones

Una persona AGRESIVA



Enseguida se enfadará y llamará al camarero, le insultará, puede que hasta le agreda.

- Armará un escándalo, una pelea.
- Su actitud complica las cosas, no las resuelve
- Se siente superior a los demás
- Defiende sus derechos a puñetazos y no respecta al otro
- Le cuesta escuchar
- Solo lo que piensa el/ella es importante. Es como un disco rayado

Una persona ASERTIVA



Dialogará con el camarero, le escuchará si hubo alguna justificación y conseguirá que le cambie los cubiertos y puede que algún beneficio más.

- No huye ni grita, tiene iniciativa
- Buen sentido de la justicia
- Se respeta a sí mismo y a los demás
- Defiende sus derechos **hablando, dialogando**
- Resuelve con efectividad, busca estrategias
- No ganará, llegará a un acuerdo
- Controla bien sus emociones, es una persona segura

OBRADOIRO AL: ELABORO UNHA RECEITA

FACENDO MAGDALENAS DE CORES!



 Preparados  

Collemos os ingredientes:
ovos, aceite, azucre, leite,
limon, farinha, levedadura
e colorante.

Jesús Rompeu os
ovos e misturou
co azucre e aceite,
a ralladura e o
leite.



Marcos engadiu
a farinha e a
levedadura.



Ussss! Bato
tudo com muito
cuidado.
Que Pinta!



Logo colareo a masa que removo bem e
recheo os moldes das magdalenas.



Um adulto as meterá
ao forno 15 minutos. Exa están listas.
Deixa esfriar e a
Zampalas.

OBRADOIRO AL:

LINGUAXE PUBLICITARIA

el Periódico

CEE
PRÍNCIPE
FELIPE
12/05/16

EL SÁBADO
Ideas+Teletodo
Toda la programación de televisión y mucho más

EL DOMINGO
Cubertería Ferran Adrià
El primer cuchillo

EL DOMINGO
Cine en catalán
'Cors solitaris'
GRATIS

ANUNCIOS
GURY

SUPERCAMA

NAM NAM

¡ÚNICA!

¡BARATA!

No hay otra igual.

- calentita.
- suave.
- soñarás con el mar.
- con dientes para rascarte.

Para ti solo.

OFERTA ESPECIAL

58€

Utia

OBRADOIRO AL:

LECTURAS PARA O VERÁN

CONTOS CON PICTOGRAMAS

Diviértete e aprende con
Nicolao e Ana.

Editoriais: Cepe, Ben
Kalamdraka.



PRIMEROS LECTORES

Quieres recibir visitas
monstruosas, probar
a zepa quente ou cantar?

Editoriais: OQO, Kalamdraka.



BUSCA QUE TE BUSCA

Gustábanche os retos?
Pon agudeza a tua vista
e ponte a buscar!

Editoriais: urberne, martin handford ...



LECTORES AUTÓNOMOS

Se queres vivir aventuras no
antigo Exipto, a editorial
Susaceta propón estas lecturas.



REVISTAS E PERIÓDICOS



Interésate os animais, os coches,
a música, a cozina... No
teu kiosco terán variedade.

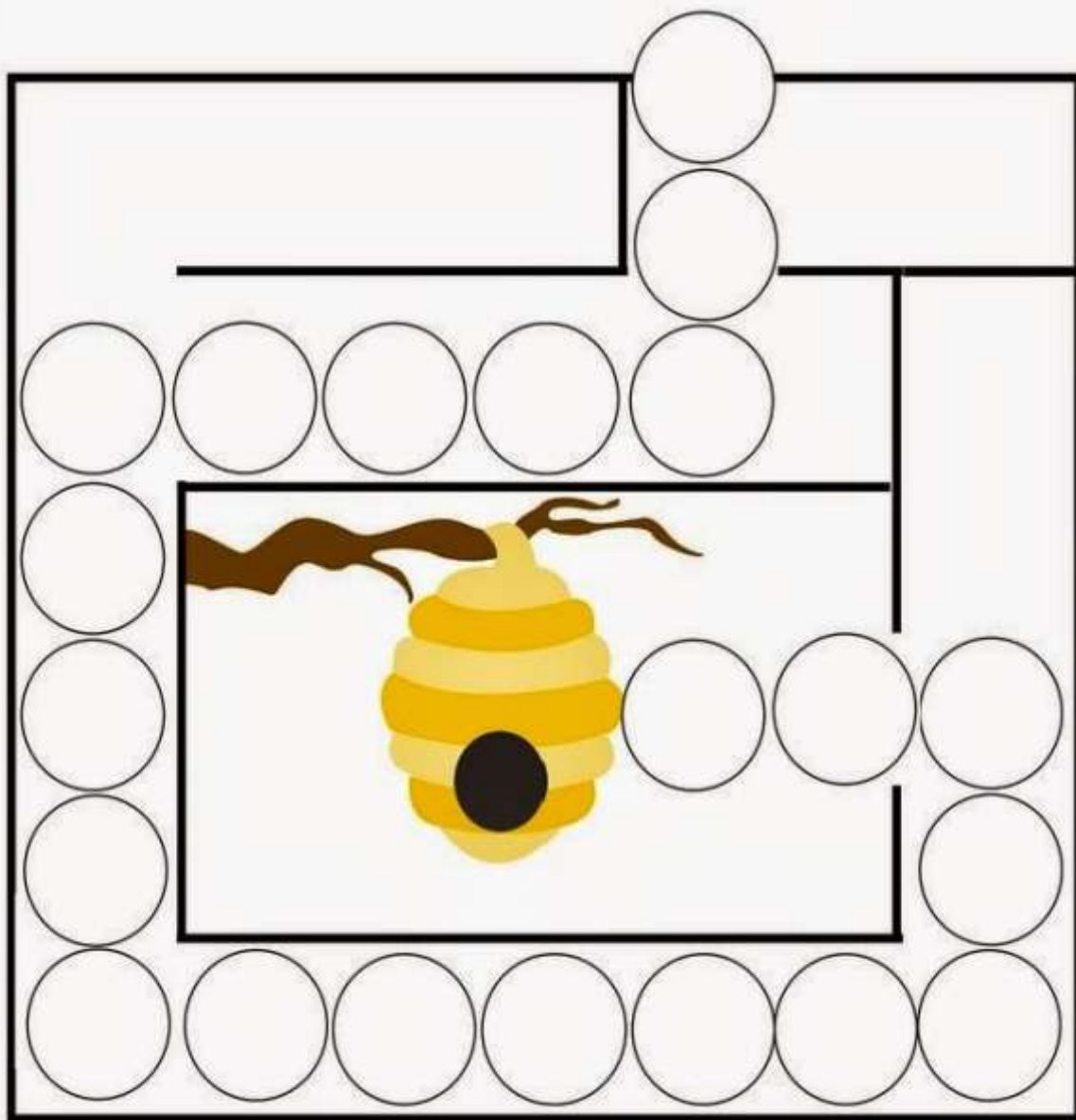
Terán

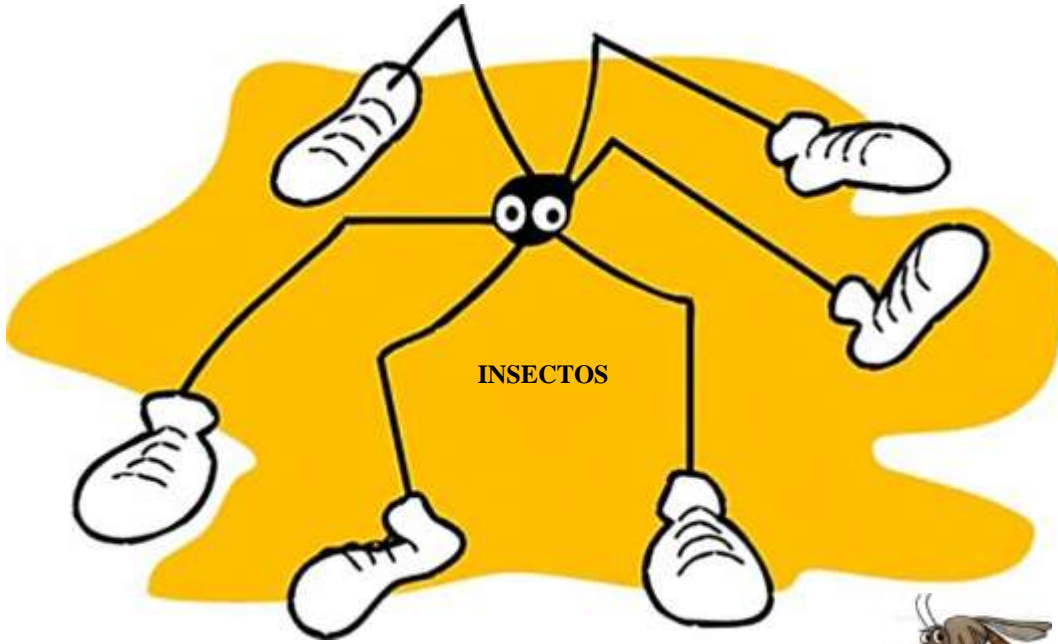
ALBA

PASATEMPOS



LLEVA A LA ABEJA A SU COLMENA
LEVA A ABELLA Á SÚA COLMEA





LEVO A MIÑA CASA AO LOMBO
 AO PASAR DEIXO UN CARREIRO,
 SON LENTO DE MOVEMENTOS
 E NON LLE GUSTO AO XARDINEIRO...
QUE É?



ROER É O MEU TRABALLO,
 O QUEIXO O MEU APERITIVO,
 E O GATO FOI SEMPRE
 O MEU MAIS TERRIBLE INIMIGO....
QUE É?



A RESPOSTA DAREICHE
 CASE, CASE EN BANDEXA
 SON QUEN PRODUCE O MEL
 ASÍ QUE EU SON
QUE É?

VOA POLO AIRE
 BICANDO AS FLORES
 E TEN ÁS
 CHEAS DE CORES....
QUE É?



*Recollemos moitos mocos, bágoas,
caídas, berros e
facemos moitas manzanillas...*



*e a cambio, recibimos cariño
e moitos sorrisooooosss!
Grazas.*



Bo verán.

Coidadoras

C.E.E. Príncipe Felipe

2016

www.centros.edu.xunta.es/ceepincipefelipe

	L	M	M	X	V	S	1	2	3	4	5	6	7	8	9	10	11	12	13	14	15	16	17	18	19	20	21	22	23	24	25	26	27	28	29	30	31	
XANEIRO							1	2	3	4	5	6	7	8	9	10	11	12	13	14	15	16	17	18	19	20	21	22	23	24	25	26	27	28	29	30	31	
FEBREIRO	1	2	3	4	5	6	7	8	9	10	11	12	13	14	15	16	17	18	19	20	21	22	23	24	25	26	27	28	29									
MARZO	1	2	3	4	5	6	7	8	9	10	11	12	13	14	15	16	17	18	19	20	21	22	23	24	25	26	27	28	29	30	31							
ABRIL					1	2	3	4	5	6	7	8	9	10	11	12	13	14	15	16	17	18	19	20	21	22	23	24	25	26	27	28	29	30				
MAIO							1	2	3	4	5	6	7	8	9	10	11	12	13	14	15	16	17	18	19	20	21	22	23	24	25	26	27	28	29	30	31	
XUNO			1	2	3	4	5	6	7	8	9	10	11	12	13	14	15	16	17	18	19	20	21	22	23	24	25	26	27	28	29	30						
XULLO					1	2	3	4	5	6	7	8	9	10	11	12	13	14	15	16	17	18	19	20	21	22	23	24	25	26	27	28	29	30				
AGOSTO	1	2	3	4	5	6	7	8	9	10	11	12	13	14	15	16	17	18	19	20	21	22	23	24	25	26	27	28	29	30	31							
SETEMBRO				1	2	3	4	5	6	7	8	9	10	11	12	13	14	15	16	17	18	19	20	21	22	23	24	25	26	27	28	29	30					
OUTUBRO					1	2	3	4	5	6	7	8	9	10	11	12	13	14	15	16	17	18	19	20	21	22	23	24	25	26	27	28	29	30	31			
NOVEMBRO	1	2	3	4	5	6	7	8	9	10	11	12	13	14	15	16	17	18	19	20	21	22	23	24	25	26	27	28	29	30								
DECEMBRO			1	2	3	4	5	6	7	8	9	10	11	12	13	14	15	16	17	18	19	20	21	22	23	24	25	26	27	28	29	30	31					



Xardín de Crasas